

Fiera Capital US Equity Fund - R Class Shares / IE00BZ60KT75 / A2JEHW / FundRock M. Co. IE

Aktuell 05.05.2026¹	Region	Branche	Ausschüttungsart	Typ
22,52 USD	USA	enmix	thesaurierend	Aktienfonds



Risikokennzahlen

SRI	1	2	3	4	5	6	7
-----	---	---	---	---	---	---	---

Jahresperformance

2025	+6,07%
2024	+9,63%
2023	+20,28%
2022	-16,41%
2021	+31,41%

Performanceergebnisse der Vergangenheit lassen keine Rückschlüsse auf die künftige Entwicklung zu.

Stammdaten		Konditionen		Sonstige Kennzahlen	
Fondart	Einzelfond	Ausgabeaufschlag	5,00%	Mindestveranlagung	EUR 5.000,00
Kategorie	Aktien	Managementgebühr	1,75%	Sparplan	Nein
Fondsunterkategorie	Branchenmix	Depotgebühr	-	UCITS / OGAW	Ja
Ursprungsland	Irland	Tilgungsgebühr	0,00%	Gewinnbeteiligung	0,00%
Tranchenvolumen	(05.05.2026) USD 9,08 Mio.	Sonstige lfd. Kosten (29.08.2025)	1,87%	Umschichtgebühr	-
Gesamt-Fondsvolumen	(05.05.2026) USD 53,05 Mio.	Transaktionskosten	0,00%	Fondsgesellschaft	
Auflagedatum	12.06.2018	FundRock M. Co. IE			
KESSt-Meldefonds	Ja	8/34 Percy Place, Dublin 4, D04 P5K3, Dublin			
Beginn des Geschäftsjahres	01.01.	Irland			
Nachhaltigkeitsfondsart	-	www.fundrock.com			
Fondsmanager	Nadim Rizk und team				
Thema	-				

Performance	1M	6M	YTD	1J	2J	3J	5J	seit Beginn
Performance	+6,71%	+2,48%	+1,84%	+10,77%	+15,06%	+32,22%	+40,51%	+125,92%
Performance p.a.	-	-	-	+10,80%	+7,29%	+9,75%	+7,04%	+10,87%
Performance p.a. nach max. AGA	-	-	-	+5,49%	+4,68%	+7,99%	+6,00%	+10,18%
Sharpe Ratio	10,42	0,24	0,26	0,78	0,39	0,61	0,32	0,47
Volatilität	12,58%	11,71%	12,76%	11,03%	12,91%	12,40%	15,18%	18,66%
Schlechtester Monat	-	-7,31%	-7,31%	-7,31%	-7,31%	-7,31%	-8,79%	-11,91%
Bester Monat	-	+8,80%	+8,80%	+8,80%	+8,80%	+8,80%	+9,72%	+11,65%
Maximaler Verlust	-1,00%	-11,37%	-11,37%	-11,69%	-14,98%	-14,98%	-25,77%	-34,51%

Vertriebszulassung

Österreich, Deutschland, Schweiz;

1. Wichtiger Hinweis zum Aktualisierungsstand: Das angegebene Datum bezieht sich ausschließlich auf die Berechnung des NAV.

RISIKOHINWEISE: Die Informationen auf dieser Seite dienen ausschließlich zu Informationszwecken und sollten weder als Verkaufsangebot noch als Aufforderung zum Kauf des Wertpapiers oder einer Empfehlung zugunsten des Wertpapiers verstanden werden. Die baha GmbH und die BAWAG P.S.K. Bank für Arbeit und Wirtschaft und Österreichische Postsparkasse Aktiengesellschaft übernehmen trotz sorgfältigster Recherche keinerlei Haftung für die Richtigkeit der angegebenen Daten.
Factsheet erstellt von: www.baha.com am 07.05.2026 12:28

Fiera Capital US Equity Fund - R Class Shares / IE00BZ60KT75 / A2JEHW / FundRock M. Co. IE

Investmentstrategie

Die Anlagemanagementgesellschaft erwartet, dass in der Regel mindestens 80% des Portfolios des Fonds aus Long-Positionen in börsennotierten US-Aktien bestehen. Die Anlagemanagementgesellschaft geht davon aus, dass das Portfolio des Fonds unter typischen Marktbedingungen zwischen 20 und 45 Positionen umfasst. Wenn sich die Marktbedingungen verändern, passt die Anlagemanagementgesellschaft dieses Ziel jedoch an, sofern sie dies für notwendig hält. Der Fonds ist bestrebt, ein diversifiziertes Portfolio beizubehalten. Dazu investiert er in Emittenten, bei denen unterschiedliche Anlagethesen zum Tragen kommen, sowie eine breit gefächerte Auswahl an Branchen. Bei der Auswahl der Anlagen für den Fonds behält die Anlagemanagementgesellschaft das langfristige Ziel der Erwirtschaftung überlegener und nachhaltiger Erträge im Auge. Der Fonds gilt als Fonds, der unter Bezugnahme auf den Standard & Poors 500 Index ("Referenzwert") aktiv gemanagt wird, da er den Referenzwert als Vergleichsmaßstab zur Messung der Wertentwicklung heranzieht. Der Referenzwert wird jedoch nicht zur Festlegung der Zusammensetzung des Fondsportfolios oder als Zielvorgabe für die Wertentwicklung herangezogen, und das Fondsportfolio kann zu 100% aus Wertpapieren bestehen, die nicht im Referenzwert enthalten sind.

Fondsspezifische Informationen

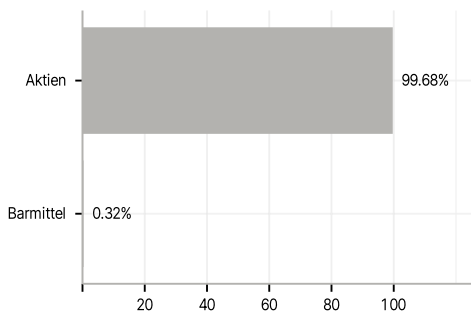
Im Rahmen der Anlagestrategie kann in wesentlichem Umfang in Derivate investiert werden. Die Fondsbestimmungen des Fiera Capital US Equity Fund - R Class Shares wurden durch die FMA bewilligt. Der Fiera Capital US Equity Fund - R Class Shares kann mehr als 35 % des Fondsvermögens in Wertpapiere/ Geldmarktinstrumente folgender Emittenten investieren: by any Member State, its local authorities, non-Member States or public international body of which one or more Member States are members. The individual issuers must be listed in the Prospectus and may be drawn from the following list: OECD Governments (provided the relevant issues are investment grade), Government of the People's Republic of China, Government of Brazil (provided the issues are of investment grade), Government of India (provided the issues are of investment grade), Government of Singapore, European Investment Bank, European Bank for Reconstruction and Development, International Finance Corporation, International Monetary Fund, Euratom, The Asian Development Bank, European Central Bank, Council of Europe, Eurofima, African Development Bank, International Bank for Reconstruction and Development (The World Bank), The Inter American Development Bank, European Union, Federal National Mortgage Association (Fannie Mae), Federal Home Loan Mortgage Corporation (Freddie Mac), Government National Mortgage Association (Ginnie Mae), Student Loan Marketing Association (Sallie Mae), Federal Home Loan Bank, Federal Farm Credit Bank, Tennessee Valley Authority, Straight-A Funding LLC and Export-Import Bank..

Investmentziel

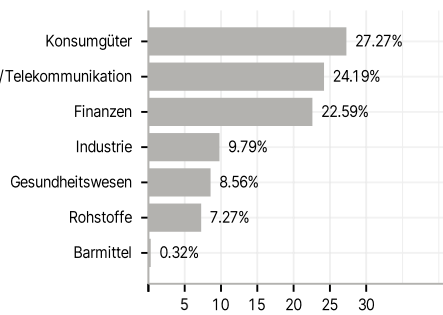
Das Anlageziel des Fonds besteht darin, überlegene und nachhaltige Erträge durch Anlagen in ein ausschließlich aus Long-Positionen bestehendes Portfolio aus US-Aktien zu erzielen. Um sein Anlageziel zu erreichen, investiert der Fonds in Qualitätsunternehmen.

Veranlagungsstruktur

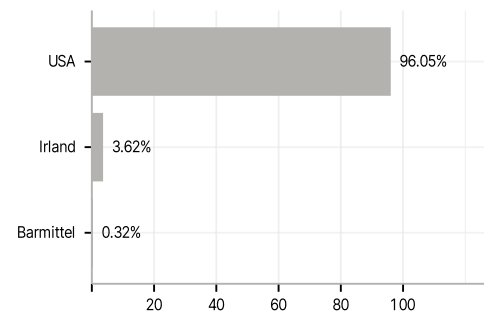
Anlagearten



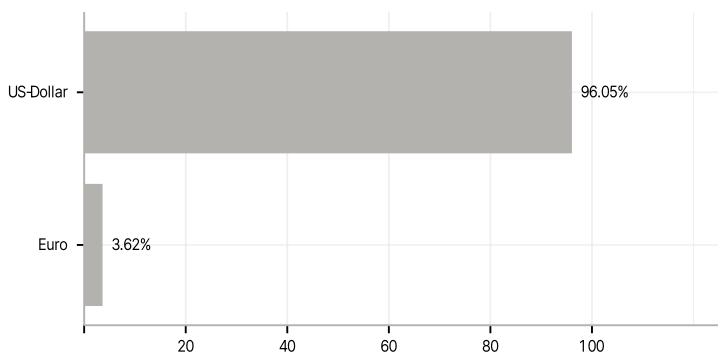
Branchen



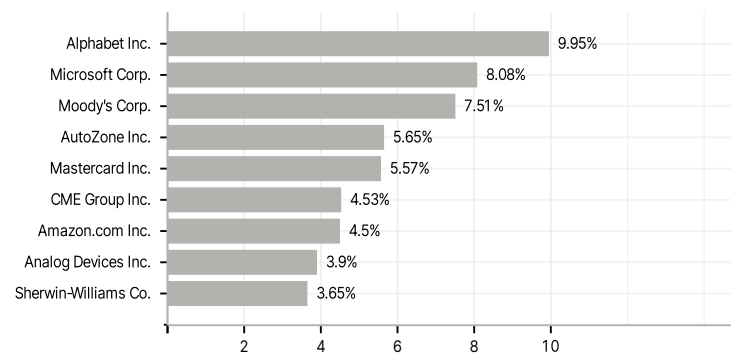
Länder



Währungen



Größte Positionen



RISIKOHINWEISE: Die Informationen auf dieser Seite dienen ausschließlich zu Informationszwecken und sollten weder als Verkaufsangebot noch als Aufforderung zum Kauf des Wertpapiers oder einer Empfehlung zugunsten des Wertpapiers verstanden werden. Die baha GmbH und die BAWAG P.S.K. Bank für Arbeit und Wirtschaft und Österreichische Postsparkasse Aktiengesellschaft übernehmen trotz sorgfältigster Recherche keinerlei Haftung für die Richtigkeit der angegebenen Daten.
Factsheet erstellt von: www.baha.com am 07.05.2026 12:28