

**AMUNDI FUNDS REAL ASSETS TARGET INCOME - A2 EUR QTI / LU1883866367 / A2PC8E / Amundi Luxembourg**

<b>Aktuell 25.06.2026<sup>1</sup></b>	<b>Region</b>	<b>Branche</b>	<b>Ausschüttungsart</b>	<b>Typ</b>
<b>37,24 EUR</b>	weltweit	Multiasset	ausschüttend	Gemischter Fonds


**Risikokennzahlen**

SRI	1	2	3	4	5	6	7
-----	---	---	---	---	---	---	---

**Jahresperformance**

2025	+4,86%
2024	+6,20%
2023	+0,07%
2022	-0,24%
2021	+21,89%

Performanceergebnisse der Vergangenheit lassen keine Rückschlüsse auf die künftige Entwicklung zu.

Stammdaten		Konditionen		Sonstige Kennzahlen	
Fondart	Einzelfond	Ausgabeaufschlag	2,25%	Mindestveranlagung	EUR 1.500,00
Kategorie	Mischfonds	Managementgebühr	1,50%	Sparplan	Nein
Fondsunterkategorie	Multiasset	Depotgebühr	-	UCITS / OGAW	Ja
Ursprungsland	Luxemburg	Tilgungsgebühr	0,00%	Gewinnbeteiligung	0,00%
Tranchenvolumen	(25.06.2026) USD 23,01 Mio.	Sonstige lfd. Kosten	(09.06.2026) 1,91%	Umschichtgebühr	3,00%
Gesamt-Fondsvolumen	(25.06.2026) USD 201,38 Mio.	Transaktionskosten	0,49%	<b>Fondsgesellschaft</b>	
Auflagedatum	07.06.2019	<b>Ausschüttungen</b>		Amundi Luxembourg	
KESSt-Meldefonds	Ja	27.04.2026	0.54 EUR	5 allée Scheffer, L-2520, Luxembourg	
Beginn des Geschäftsjahres	01.07.	27.01.2026	0.54 EUR	Luxemburg	
Nachhaltigkeitsfondsart	-	28.10.2025	0.55 EUR	<a href="https://www.amundi.lu">https://www.amundi.lu</a>	
Fondsmanager	-	28.07.2025	0.55 EUR		
Thema	-	25.04.2025	0.55 EUR		

Performance	1M	6M	YTD	1J	2J	3J	5J	seit Beginn
Performance	+1,78%	+15,61%	+15,79%	+29,25%	+24,91%	+30,24%	+38,45%	+98,79%
Performance p.a.	-	-	-	+29,25%	+11,76%	+9,21%	+6,72%	+5,77%
Performance p.a. nach max. AGA	-	-	-	+23,69%	+9,33%	+7,62%	+5,79%	+5,39%
Sharpe Ratio	2,39	3,66	3,69	3,42	1,01	0,78	0,48	0,34
Volatilität	9,05%	8,84%	9,01%	7,87%	9,37%	8,86%	9,11%	10,07%
Schlechtester Monat	-	-3,51%	-3,51%	-3,51%	-5,78%	-5,78%	-6,20%	-11,20%
Bester Monat	-	+5,66%	+5,66%	+5,66%	+5,66%	+5,66%	+6,00%	+6,00%
Maximaler Verlust	-2,68%	-6,24%	-6,24%	-6,24%	-14,91%	-14,91%	-14,91%	-22,26%

**Vertriebszulassung**

Österreich, Deutschland, Schweiz, Luxemburg;

1. Wichtiger Hinweis zum Aktualisierungsstand: Das angegebene Datum bezieht sich ausschließlich auf die Berechnung des NAV.

 RISIKOHINWEISE: Die Informationen auf dieser Seite dienen ausschließlich zu Informationszwecken und sollten weder als Verkaufsangebot noch als Aufforderung zum Kauf des Wertpapiers oder einer Empfehlung zugunsten des Wertpapiers verstanden werden. Die baha GmbH und die BAWAG P.S.K. Bank für Arbeit und Wirtschaft und Österreichische Postsparkasse Aktiengesellschaft übernehmen trotz sorgfältigster Recherche keinerlei Haftung für die Richtigkeit der angegebenen Daten.  
 Factsheet erstellt von: www.baha.com am 27.06.2026 07:54

## AMUNDI FUNDS REAL ASSETS TARGET INCOME - A2 EUR QTI / LU1883866367 / A2PC8E / Amundi Luxembourg

### Investmentstrategie

Der Teilfonds wird aktiv verwaltet. Er investiert hauptsächlich in Aktien und Unternehmens- und Staatsanleihen aus aller Welt, auch in aufstrebenden Märkten. Anlagen in Anleihen können ein Rating unterhalb des Investment-Grade-Status aufweisen. Der Teilfonds kann nach Ermessen des Anlageverwalters Währungsrisiken auf Portfolioebene absichern oder auch nicht. Der Teilfonds nutzt Derivate, um verschiedene Risiken zu reduzieren (Hedging), das Portfolio effizienter zu verwalten und Engagements (long oder short) in verschiedenen Vermögenswerten, Märkten oder anderen Anlagemöglichkeiten wie Schuldtitel, Zinssätze und Devisen einzugehen.

### Fondsspezifische Informationen

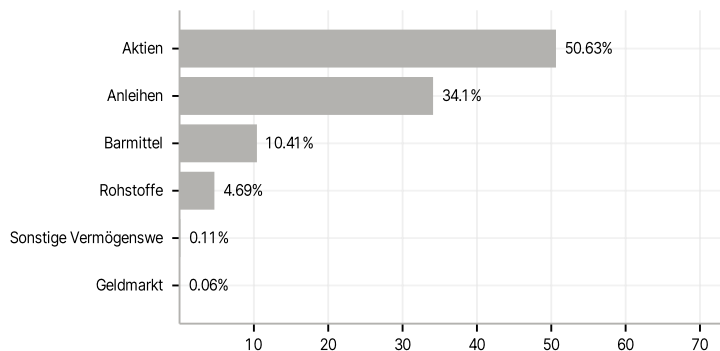
Im Rahmen der Anlagestrategie kann in wesentlichem Umfang in Derivate investiert werden.

### Investmentziel

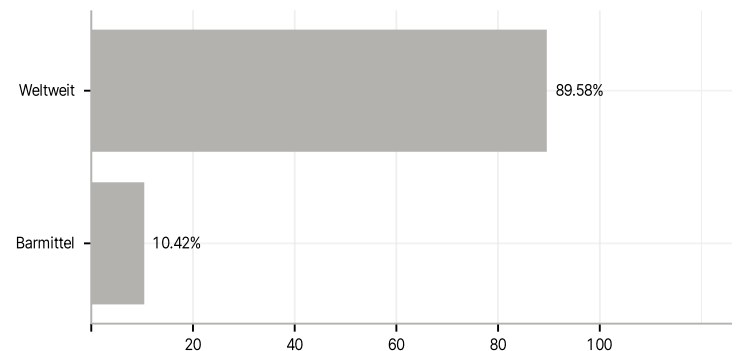
Strebt eine Wertsteigerung Ihrer Anlage (vorwiegend durch Erträge) über die empfohlene Haltedauer und gleichzeitig einen höheren ESG-Score als den der Benchmark an.

### Veranlagungsstruktur

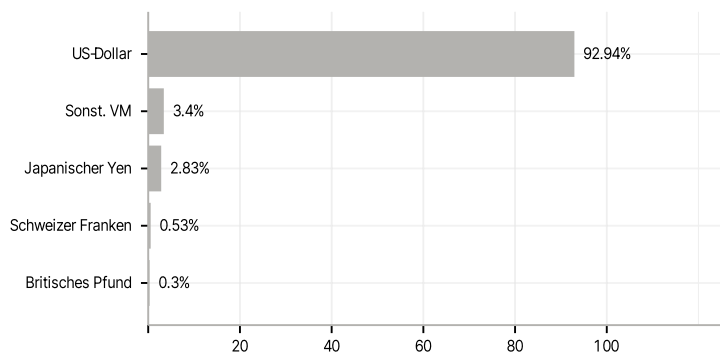
#### Anlagearten



#### Länder



#### Währungen



#### Größte Positionen

