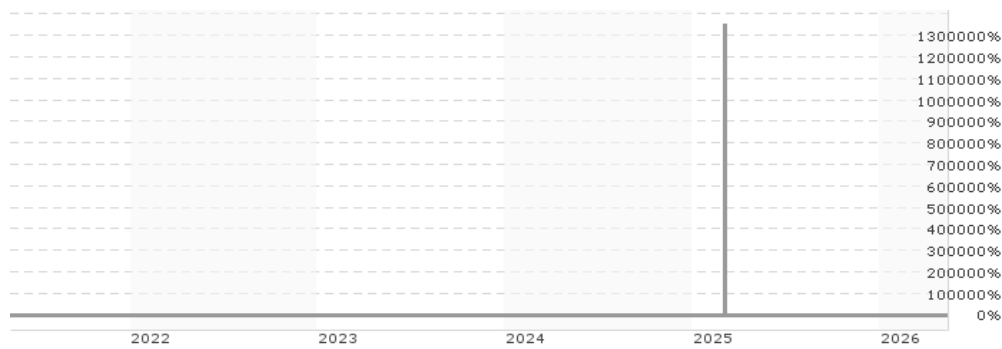


Amundi Funds Euro Government Bond Responsible - A2 USD / LU1882473694 / A2PDE4 / Amundi Luxembourg

Aktuell 11.05.2026 ¹	Region	Branche	Ausschüttungsart	Typ
46,47 USD	Euroland	Anleihen Staaten	thesaurierend	Rentenfonds



Risikokennzahlen	
SRI	1 2 3 4 5 6 7
Jahresperformance	
2025	+13,27%
2024	-4,24%
2023	+10,09%
2022	-22,82%
2021	-11,51%

Performanceergebnisse der Vergangenheit lassen keine Rückschlüsse auf die künftige Entwicklung zu.

Stammdaten		Konditionen		Sonstige Kennzahlen	
Fondart	Einzelfond	Ausgabeaufschlag	2,02%	Mindestveranlagung	EUR 1.500,00
Kategorie	Anleihen	Managementgebühr	0,80%	Sparplan	Nein
Fondsunterkategorie	Anleihen Staaten	Depotgebühr	-	UCITS / OGAW	Ja
Ursprungsland	Luxemburg	Tilgungsgebühr	0,00%	Gewinnbeteiligung	0,00%
Tranchenvolumen	(11.05.2026) EUR 737616,190	Sonstige lfd. Kosten (05.05.2026)	1,08%	Umschichtgebühr	3,00%
Gesamt-Fondsvolumen	(11.05.2026) EUR 484,99 Mio.	Transaktionskosten	0,16%	Fondsgesellschaft	
Auflegedatum	07.06.2019			Amundi Luxembourg	
KESSt-Meldefonds	Ja			5 allée Scheffer, L-2520, Luxembourg	
Beginn des Geschäftsjahres	01.07.			Luxemburg	
Nachhaltigkeitsfondsart	Ethik/Ökologie			https://www.amundi.lu	
Fondsmanager	Cavallier Benjamin				
Thema	-				

Performance	1M	6M	YTD	1J	2J	3J	5J	seit Beginn
Performance	+1,04%	+0,37%	-0,30%	+6,07%	+12,06%	+13,70%	-14,89%	-7,06%
Performance p.a.	-	-	-	+6,09%	+5,87%	+4,37%	-3,17%	-1,05%
Performance p.a. nach max. AGA	-	-	-	+1,50%	+3,55%	+2,85%	-4,02%	-1,68%
Sharpe Ratio	1,25	-0,16	-0,29	0,43	0,41	0,24	-0,55	-0,35
Volatilität	9,79%	9,37%	10,54%	8,87%	8,91%	8,98%	9,79%	9,42%
Schlechtester Monat	-	-5,55%	-5,55%	-5,55%	-5,55%	-5,55%	-8,62%	-8,62%
Bester Monat	-	+2,10%	+2,10%	+3,05%	+7,15%	+7,15%	+7,15%	+7,15%
Maximaler Verlust	-2,47%	-6,36%	-6,36%	-6,36%	-10,64%	-10,64%	-36,16%	-38,71%

Vertriebszulassung

Österreich, Deutschland, Schweiz;

1. Wichtiger Hinweis zum Aktualisierungsstand: Das angegebene Datum bezieht sich ausschließlich auf die Berechnung des NAV.

RISIKOHINWEISE: Die Informationen auf dieser Seite dienen ausschließlich zu Informationszwecken und sollten weder als Verkaufsangebot noch als Aufforderung zum Kauf des Wertpapiers oder einer Empfehlung zugunsten des Wertpapiers verstanden werden. Die baha GmbH und die BAWAG P.S.K. Bank für Arbeit und Wirtschaft und Österreichische Postsparkasse Aktiengesellschaft übernehmen trotz sorgfältigster Recherche keinerlei Haftung für die Richtigkeit der angegebenen Daten.
Factsheet erstellt von: www.baha.com am 12.05.2026 20:39

Amundi Funds Euro Government Bond Responsible - A2 USD / LU1882473694 / A2PDE4 / Amundi Luxembourg

Investmentstrategie

Der Teilfonds investiert hauptsächlich in Anleihen, die von Regierungen im Euroraum ausgegeben werden. Insbesondere investiert der Teilfonds mindestens 51 % des Nettovermögens in Anleihen, die auf Euro lauten und von einem Mitgliedstaat der Eurozone begeben oder garantiert werden. Es wird angestrebt, Nicht-Euro-Anlagen gegen den Euro abzusichern. Für diese Anlagen bestehen keine Rating- oder Devisenbeschränkungen. Der Teilfonds investiert mindestens 30 % des Nettovermögens in grüne, soziale und nachhaltige Anleihen (GSS-Anleihen), die die von der ICMA veröffentlichten Kriterien und Richtlinien der Green Bond Principles (GBP), Social Bond Principles (SBP) oder Sustainability Bond Guidelines (SBG) erfüllen. Es wird angestrebt, Nicht-Euro-Anlagen gegen den Euro abzusichern. Der Teilfonds setzt Derivate ein, um verschiedene Risiken zu reduzieren, ein effizientes Portfoliomanagement zu betreiben und ein Engagement (long oder short) in verschiedenen Vermögenswerten, Märkten oder anderen Anlagemöglichkeiten (einschließlich Derivaten mit Schwerpunkt auf Zinssätzen, Volatilität und Inflation) aufzubauen. Der Teilfonds kann staatliche Credit Default Swaps einsetzen (bis zu 40 % des Nettovermögens).

Fondsspezifische Informationen

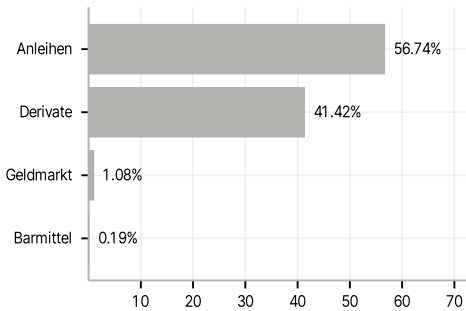
Im Rahmen der Anlagestrategie kann in wesentlichem Umfang in Derivate investiert werden.

Investmentziel

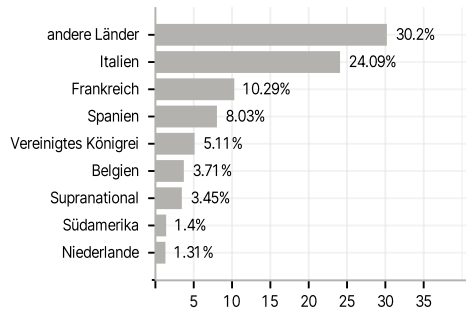
Erzielung einer Kombination aus Ertrag und Kapitalwachstum (Gesamtrendite).

Veranlagungsstruktur

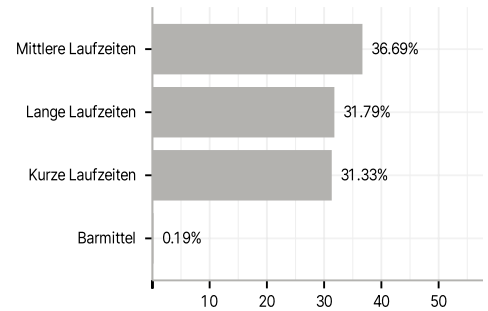
Anlagearten



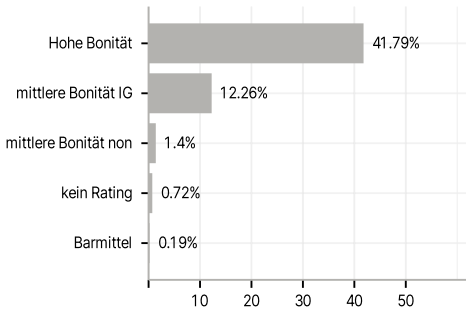
Länder



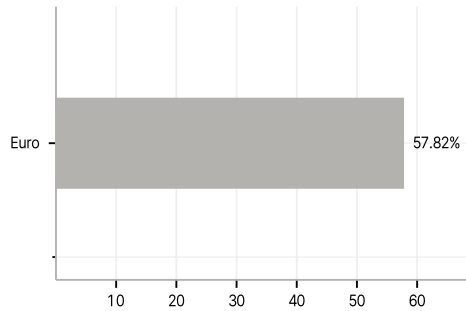
Laufzeiten



Rating



Währungen



Größte Positionen

