

COMGEST MONDE Z / FR0013290939 / A2H7L2 / Comgest

Aktuell 18.06.2026¹	Region	Branche	Ausschüttungsart	Typ
35,52 EUR	weltweit	enmix	ausschüttend	Aktienfonds


Risikokennzahlen

SRI	1	2	3	4	5	6	7
-----	---	---	---	----------	---	---	---

Jahresperformance

2025	+0,54%
2024	+16,50%
2023	+22,95%
2022	-19,34%
2021	+17,07%

Performanceergebnisse der Vergangenheit lassen keine Rückschlüsse auf die künftige Entwicklung zu.

Stammdaten		Konditionen		Sonstige Kennzahlen	
Fondart	Einzelfond	Ausgabeaufschlag	0,90%	Mindestveranlagung	EUR 1.500,00
Kategorie	Aktien	Managementgebühr	1,02%	Sparplan	Nein
Fondsunterkategorie	Branchenmix	Depotgebühr	-	UCITS / OGAW	Ja
Ursprungsland	Frankreich	Tilgungsgebühr	0,00%	Gewinnbeteiligung	0,00%
Tranchenvolumen	(18.06.2026) EUR 38,78 Mio.	Sonstige lfd. Kosten	(20.03.2026) 1,13%	Umschichtgebühr	-
Gesamt-Fondsvolumen	(18.06.2026) EUR 2,05 Mrd.	Transaktionskosten	0,20%	Fondsgesellschaft	
Auflegedatum	13.12.2017	Comgest			
KESSt-Meldefonds	Ja	17 Square Edouard VII, BAT F, 75009, Paris			
Beginn des Geschäftsjahres	01.01.	Frankreich			
Nachhaltigkeitsfondsart	-	http://www.comgest.com			
Fondsmanager	Teamansatz				
Thema	-				

Performance	1M	6M	YTD	1J	2J	3J	5J	seit Beginn
Performance	+2,01%	+1,11%	+0,08%	+5,49%	+1,31%	+23,25%	+27,30%	+98,60%
Performance p.a.	-	-	-	+5,49%	+0,65%	+7,22%	+4,94%	+8,39%
Performance p.a. nach max. AGA	-	-	-	+3,43%	-0,34%	+6,51%	+4,53%	+8,13%
Sharpe Ratio	2,05	-0,02	-0,19	0,28	-0,13	0,39	0,19	0,44
Volatilität	11,72%	11,72%	12,02%	10,93%	13,12%	12,18%	13,38%	13,45%
Schlechtester Monat	-	-5,56%	-5,56%	-5,56%	-7,96%	-7,96%	-7,96%	-7,96%
Bester Monat	-	+4,98%	+4,98%	+4,98%	+4,98%	+7,66%	+10,45%	+10,45%
Maximaler Verlust	-1,64%	-12,03%	-12,03%	-12,03%	-19,32%	-19,32%	-23,13%	-23,80%

Vertriebszulassung

Österreich, Deutschland, Schweiz;

1. Wichtiger Hinweis zum Aktualisierungsstand: Das angegebene Datum bezieht sich ausschließlich auf die Berechnung des NAV.

RISIKOHINWEISE: Die Informationen auf dieser Seite dienen ausschließlich zu Informationszwecken und sollten weder als Verkaufsangebot noch als Aufforderung zum Kauf des Wertpapiers oder einer Empfehlung zugunsten des Wertpapiers verstanden werden. Die baha GmbH und die BAWAG P.S.K. Bank für Arbeit und Wirtschaft und Österreichische Postsparkasse Aktiengesellschaft übernehmen trotz sorgfältigster Recherche keinerlei Haftung für die Richtigkeit der angegebenen Daten.
Factsheet erstellt von: www.baha.com am 22.06.2026 01:49

COMGEST MONDE Z / FR0013290939 / A2H7L2 / Comgest

Investmentstrategie

Dieses Produkt wird aktiv verwaltet. Der Fondsmanager wählt Anlagen nach eigenem Ermessen aus, wobei er weder an eine Aufteilung auf bestimmte geografische Regionen, Sektoren oder Marktkapitalisierungen (hoch, mittel, gering), noch an einen Index gebunden ist. Der Fonds wird nicht unter Bezugnahme auf einen Index verwaltet, seine Wertentwicklung kann jedoch rückblickend ausschließlich zu Informationszwecken mit der Wertentwicklung des MSCI All Country World (MSCI AC World) verglichen werden.

Fondsspezifische Informationen

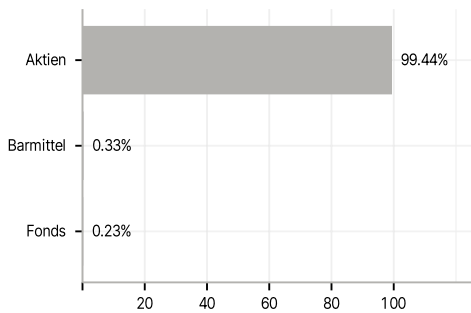
Im Rahmen der Anlagestrategie kann in wesentlichem Umfang in Derivate investiert werden.

Investmentziel

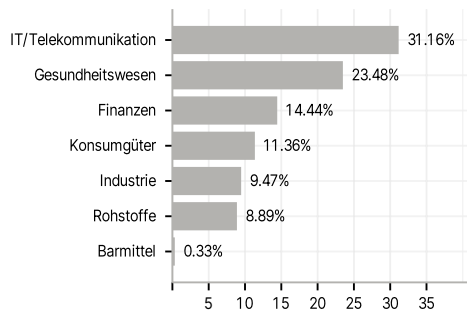
Die OGAW strebt eine mittel- bis langfristige Wertentwicklung ohne Bezug auf einen Index an, und zwar durch eine Auswahl von Anlagen, die Merkmale des einzelnen Unternehmens und nicht von Märkten berücksichtigt. Das Produkt ist ständig zu mindestens 60 % in internationalen Aktien investiert und/oder diesen ausgesetzt. Es kann bis zu 20 % in Anleihen investieren, die von Staaten, verstaatlichten oder privaten Unternehmen ausgegeben werden. Es kann auch in Wandelanleihen investieren, die von börsennotierten Unternehmen ausgegeben werden. Es kann in Derivate investieren, um sein Engagement in Aktien-, Zins- und Währungsrisiken abzusichern.

Veranlagungsstruktur

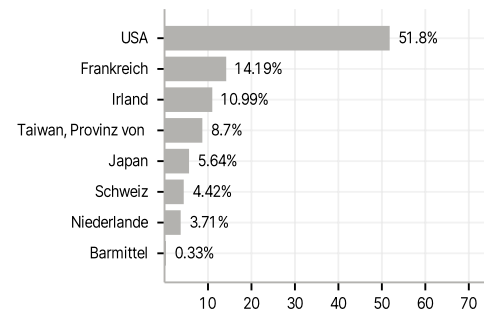
Anlagearten



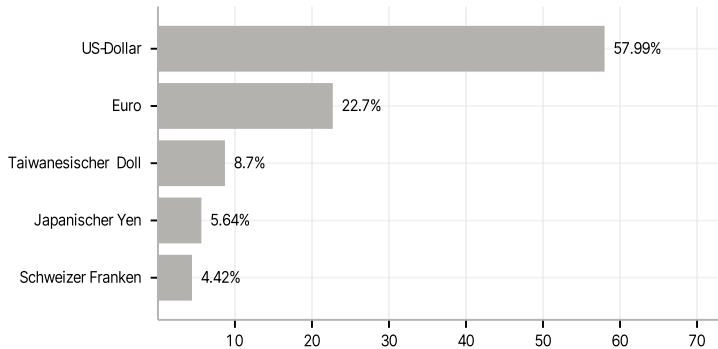
Branchen



Länder



Währungen



Größte Positionen

