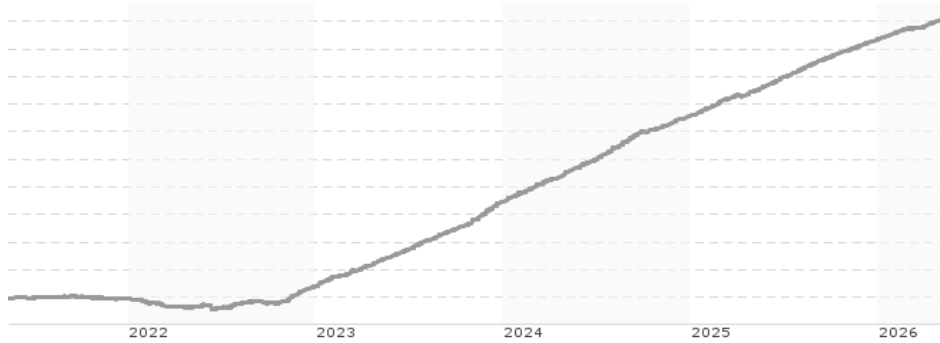


Pictet - Ultra Short - Term Bonds USD - I / LU2009036414 / A2PL50 / Pictet AM (EU)

| | | | | |
|---------------------------------------|---------------|---------------------|-------------------------|----------------|
| Aktuell 08.05.2026¹ | Region | Branche | Ausschüttungsart | Typ |
| 123,61 USD | weltweit | Geldmarktnahe Werte | thesaurierend | Geldmarktfonds |



Risikokennzahlen

| | | | | | | | |
|-----|---|---|---|---|---|---|---|
| SRI | 1 | 2 | 3 | 4 | 5 | 6 | 7 |
|-----|---|---|---|---|---|---|---|

Jahresperformance

| | |
|------|--------|
| 2025 | +4,90% |
| 2024 | +5,83% |
| 2023 | +6,11% |
| 2022 | +0,86% |
| 2021 | +0,26% |

Performanceergebnisse der Vergangenheit lassen keine Rückschlüsse auf die künftige Entwicklung zu.

| Stammdaten | | Konditionen | | Sonstige Kennzahlen | |
|----------------------------|------------------------------|---|-------|--------------------------|------------------|
| Fondart | Einzelfond | Ausgabeaufschlag | 2,75% | Mindestveranlagung | EUR 1.000.000,00 |
| Kategorie | Geldmarkt | Managementgebühr | 0,17% | Sparplan | Nein |
| Fondsunterkategorie | Geldmarktnahe Werte | Depotgebühr | 0,05% | UCITS / OGAW | Ja |
| Ursprungsland | Luxemburg | Tilgungsgebühr | 1,00% | Gewinnbeteiligung | 0,00% |
| Tranchenvolumen | (08.05.2026) USD 131,74 Mio. | Sonstige lfd. Kosten (06.02.2026) | 0,33% | Umschichtgebühr | 2,00% |
| Gesamt-Fondsvolumen | (08.05.2026) USD 175,57 Mio. | Transaktionskosten | 0,02% | Fondsgesellschaft | |
| Auflegedatum | 28.06.2019 | Pictet AM (EU) | | | |
| KESSt-Meldefonds | Ja | 6B, rue du Fort Niedergruenewald, 2226, Luxemburg | | | |
| Beginn des Geschäftsjahres | 01.10. | Luxemburg | | | |
| Nachhaltigkeitsfondsart | - | www.am.pictet/de/germany | | | |
| Fondsmanager | Jean Braun, Philippe Billot | | | | |
| Thema | - | | | | |

| Performance | 1M | 6M | YTD | 1J | 2J | 3J | 5J | seit Beginn |
|--------------------------------|--------|--------|--------|--------|---------|---------|---------|-------------|
| Performance | +0,38% | +1,85% | +1,25% | +4,53% | +10,16% | +17,09% | +20,28% | +23,61% |
| Performance p.a. | - | - | - | +4,53% | +4,96% | +5,39% | +3,76% | +3,14% |
| Performance p.a. nach max. AGA | - | - | - | -0,45% | +2,43% | +3,70% | +2,75% | +2,40% |
| Sharpe Ratio | 10,99 | 6,40 | 5,42 | 8,52 | 7,66 | 8,25 | 3,48 | 0,69 |
| Volatilität | 0,23% | 0,25% | 0,25% | 0,27% | 0,36% | 0,38% | 0,44% | 1,32% |
| Schlechtester Monat | - | +0,07% | +0,07% | +0,07% | +0,07% | +0,07% | -0,23% | -2,21% |
| Bester Monat | - | +0,38% | +0,38% | +0,50% | +0,64% | +0,78% | +0,78% | +0,78% |
| Maximaler Verlust | 0,00% | -0,04% | -0,04% | -0,04% | -0,16% | -0,16% | -0,99% | -3,98% |

Vertriebszulassung

Österreich, Deutschland, Schweiz;

1. Wichtiger Hinweis zum Aktualisierungsstand: Das angegebene Datum bezieht sich ausschließlich auf die Berechnung des NAV.

RISIKOHINWEISE: Die Informationen auf dieser Seite dienen ausschließlich zu Informationszwecken und sollten weder als Verkaufsangebot noch als Aufforderung zum Kauf des Wertpapiers oder einer Empfehlung zugunsten des Wertpapiers verstanden werden. Die baha GmbH und die BAWAG P.S.K. Bank für Arbeit und Wirtschaft und Österreichische Postsparkasse Aktiengesellschaft übernehmen trotz sorgfältigster Recherche keinerlei Haftung für die Richtigkeit der angegebenen Daten.
Factsheet erstellt von: www.baha.com am 12.05.2026 14:59

Pictet - Ultra Short -Term Bonds USD - I / LU2009036414 / A2PL50 / Pictet AM (EU)

Investmentstrategie

Der Teilfonds legt vorwiegend in kurz laufende Unternehmens- und Staatsanleihen der Kategorie Investment Grade und in Geldmarktinstrumente an, die entweder auf Euro (EUR) lauten oder systematisch in dieser Währung abgesichert sind (und die daher allenfalls mit einem geringen Fremdwährungsrisiko verbunden sind). Der Teilfonds legt weltweit an und kann in allen Sektoren investieren. Der Anlageverwalter kombiniert Markt- und Emittentenanalysen, um ein diversifiziertes Wertpapierportfolio aufzubauen, das seines Erachtens die beste Kombination aus risikobereinigten Erträgen, hoher Liquidität und Schutz vor Zinsveränderungen bietet. Der aktive Ansatz bei der Verwaltung des Teilfonds basiert auf strengen Risikokontrollen. Der Anlageverwalter kann in Emittenten mit jedem Umwelt-, Sozial- und Governance- (ESG-) Profil investieren. Er arbeitet möglicherweise mit Emittenten zusammen, um ESG-Praktiken positiv zu beeinflussen, SFDR-Produktkategorie Artikel 6. Die Portfoliozusammensetzung ist im Vergleich zur Benchmark nicht eingeschränkt, so dass die Ähnlichkeit der Performance des Teilfonds mit der Benchmark variieren kann.

Fondsspezifische Informationen

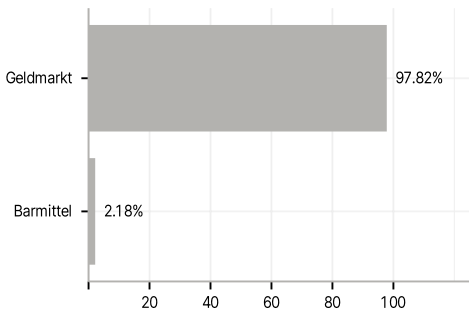
Im Rahmen der Anlagestrategie kann überwiegend in Einlagen investiert werden. Im Rahmen der Anlagestrategie kann in wesentlichem Umfang in Derivate investiert werden. Die Fondsbestimmungen des Pictet - Ultra Short -Term Bonds USD - I wurden durch die FMA bewilligt. Der Pictet - Ultra Short -Term Bonds USD - I kann mehr als 35 % des Fondsvermögens in Wertpapiere/Geldmarktinstrumente folgender Emittenten investieren: EU, the national, regional and local administrations of the Member States or their central banks, the European Central Bank, the European Investment Bank, the European Investment Fund, the European Stability Mechanism, the European Financial Stability Facility, a central authority or central bank of a Third Country (at the date of this Prospectus, Member States of the European Economic Area, the OECD, Singapore, Hong Kong and the G20), the International Monetary Fund, the International Bank for Reconstruction and Development, the Council of Europe Development Bank, the European Bank for Reconstruction and Development, the Bank for International Settlements, or any other relevant international financial institution or organisation to which one or more Member States belong.

Investmentziel

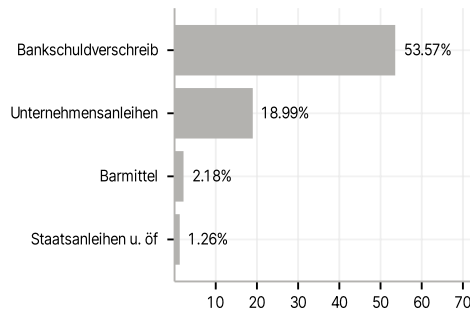
Der Teilfonds strebt Kapitalerhalt und eine höhere Rendite als am Geldmarkt an.

Veranlagungsstruktur

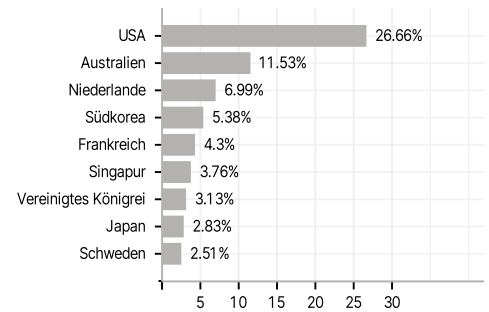
Anlagearten



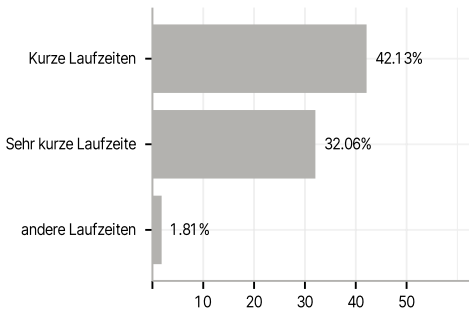
Emittenten



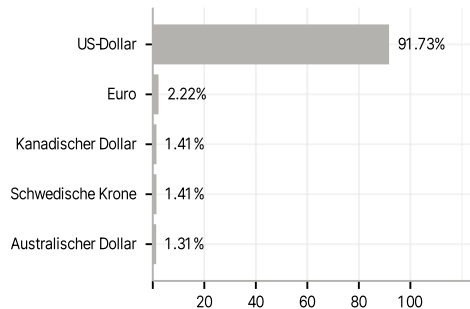
Länder



Laufzeiten



Währungen



Größte Positionen

