

**UBS (Lux) Equity SICAV - Global High Dividend (USD), Anteilsklasse (CHF hedged) Q-dist, CHF / LU1240786365 / A14UMR / ...**

|                                       |               |                |                         |             |
|---------------------------------------|---------------|----------------|-------------------------|-------------|
| <b>Aktuell 18.06.2026<sup>1</sup></b> | <b>Region</b> | <b>Branche</b> | <b>Ausschüttungsart</b> | <b>Typ</b>  |
| 163,43 CHF                            | weltweit      | enmix          | ausschüttend            | Aktienfonds |


**Risikokennzahlen**

|     |   |   |   |   |   |   |   |
|-----|---|---|---|---|---|---|---|
| SRI | 1 | 2 | 3 | 4 | 5 | 6 | 7 |
|-----|---|---|---|---|---|---|---|

**Jahresperformance**

|      |         |
|------|---------|
| 2025 | +9,92%  |
| 2024 | +10,72% |
| 2023 | +7,74%  |
| 2022 | -8,52%  |
| 2021 | +17,87% |

Performanceergebnisse der Vergangenheit lassen keine Rückschlüsse auf die künftige Entwicklung zu.

| Stammdaten                 |                                       | Konditionen           |                    | Sonstige Kennzahlen                                   |              |
|----------------------------|---------------------------------------|-----------------------|--------------------|---|--------------|
| Fondart                    | Einzelfond                            | Ausgabeaufschlag      | 5,00%              | Mindestveranlagung                                    | EUR 1.500,00 |
| Kategorie                  | Aktien                                | Managementgebühr      | 0,71%              | Sparplan  | Nein         |
| Fondsunterkategorie        | Branchenmix                           | Depotgebühr           | -                  | UCITS / OGAW  | Ja           |
| Ursprungsland              | Luxemburg                             | Tilgungsgebühr        | 0,00%              | Gewinnbeteiligung                                     | 0,00%        |
| Tranchenvolumen            | (18.06.2026) USD 3,20 Mio.            | Sonstige lfd. Kosten  | (11.06.2026) 0,96% | Umschichtgebühr                                       | 5,00%        |
| Gesamt-Fondsvolumen        | (18.06.2026) USD 1,22 Mrd.            | Transaktionskosten    | 0,36%              | <b>Fondsgesellschaft</b>                              |              |
| Auflegedatum               | 31.07.2015                            | <b>Ausschüttungen</b> |                    | UBS AM S.A. (EU)                                      |              |
| KESSt-Meldefonds           | Ja                                    | 01.08.2025            | 2.59 CHF           | 33A avenue J.F. Kennedy, 1855, Luxembourg             |              |
| Beginn des Geschäftsjahres | 01.06.                                | 01.08.2024            | 2.96 CHF           | Luxemburg   |              |
| Nachhaltigkeitsfondsart    | -                                     | 01.08.2023            | 3.46 CHF           | <a href="https://www.ubs.com">https://www.ubs.com</a> |              |
| Fondsmanager               | Grzegorz Ledwon Ian Paczek            | 01.08.2022            | 3.13 CHF           |   |              |
|                            | Grzegorz Ledwon, Ian Paczek, Jie Song | 02.08.2021            | 1.98 CHF           |   |              |
| Thema                      | Dividende                             |                       |                    |   |              |

| Performance                    | 1M     | 6M      | YTD     | 1J      | 2J      | 3J      | 5J      | seit Beginn |
|--------------------------------|--------|---------|---------|---------|---------|---------|---------|-------------|
| Performance                    | +7,60% | +22,58% | +22,14% | +34,11% | +38,25% | +54,69% | +56,40% | +77,96%     |
| Performance p.a.               | -      | -       | -       | +34,11% | +17,58% | +15,67% | +9,35%  | +8,20%      |
| Performance p.a. nach max. AGA | -      | -       | -       | +27,72% | +14,75% | +13,79% | +8,29%  | +7,47%      |
| Sharpe Ratio                   | 10,03  | 4,29    | 4,45    | 3,29    | 1,43    | 1,36    | 0,65    | 0,43        |
| Volatilität                    | 13,41% | 11,22%  | 11,61%  | 9,65%   | 10,64%  | 9,85%   | 10,73%  | 13,54%      |
| Schlechtester Monat            | -      | -6,01%  | -6,01%  | -6,01%  | -6,01%  | -6,01%  | -8,27%  | -14,26%     |
| Bester Monat                   | -      | +8,06%  | +8,06%  | +8,06%  | +8,06%  | +8,06%  | +8,06%  | +9,21%      |
| Maximaler Verlust              | -3,00% | -7,22%  | -7,22%  | -7,22%  | -14,15% | -14,15% | -18,57% | -34,36%     |

**Vertriebszulassung**

Österreich, Deutschland, Schweiz;

1. Wichtiger Hinweis zum Aktualisierungsstand: Das angegebene Datum bezieht sich ausschließlich auf die Berechnung des NAV.

 RISIKOHINWEISE: Die Informationen auf dieser Seite dienen ausschließlich zu Informationszwecken und sollten weder als Verkaufsangebot noch als Aufforderung zum Kauf des Wertpapiers oder einer Empfehlung zugunsten des Wertpapiers verstanden werden. Die baha GmbH und die BAWAG P.S.K. Bank für Arbeit und Wirtschaft und Österreichische Postsparkasse Aktiengesellschaft übernehmen trotz sorgfältigster Recherche keinerlei Haftung für die Richtigkeit der angegebenen Daten.  
 Factsheet erstellt von: www.baha.com am 22.06.2026 20:27

**UBS (Lux) Equity SICAV - Global High Dividend (USD), Anteilsklasse (CHF hedged) Q-dist, CHF / LU1240786365 / A14UMR / ...**

**Investmentstrategie**

Der Fondsmanager investiert das Vermögen des Fonds auf der Basis eines Anlageprozesses, der sich auf quantitative Finanzmodelle stützt und eine wirksame Risikokontrolle anstrebt. Die Titelauswahl beruht auf den durch das quantitative Modell errechneten Signalen. Dieses Modell wird laufend weiterentwickelt. Dieser Fonds bewirbt ökologische, soziale und die Unternehmensführung betreffende Merkmale. Der Portfolio Manager kann im eigenen Ermessen über die Zusammensetzung des Portfolios entscheiden und ist im Hinblick auf die Gewichtungen nicht an den Referenzindex gebunden. Der Anlagefonds wird aktiv mit Bezug auf den Referenzindex MSCI AC World (net dividend reinvested) verwaltet. Der Anlagefonds nutzt den Referenzindex MSCI AC World (net dividend reinvested) als Massstab für die Portfoliozusammensetzung, zum Performancevergleich, zur Steuerung des ESG-Profiles und für das Risikomanagement. Der Anlagefonds kann über die Stock-Connect-Programme zwischen Shanghai und Hongkong oder Shenzhen und Hongkong («Stock Connect») in chinesische A-Aktien investieren.

**Fondsspezifische Informationen**

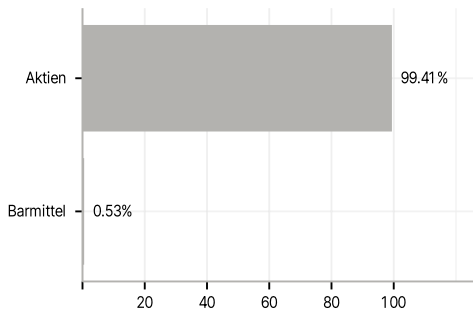
Im Rahmen der Anlagestrategie kann in wesentlichem Umfang in Derivate investiert werden. Die Fondsbestimmungen des UBS (Lux) Equity SICAV - Global High Dividend (USD), Anteilsklasse (CHF hedged) Q-dist, CHF wurden durch die FMA bewilligt. Der UBS (Lux) Equity SICAV - Global High Dividend (USD), Anteilsklasse (CHF hedged) Q-dist, CHF kann mehr als 35 % des Fondsvermögens in Wertpapiere/Geldmarktinstrumente folgender Emittenten investieren: die von einem Mitgliedstaat der EU oder seinen Gebietskörperschaften, von einem OECD-Mitgliedstaat, China, Russland, Brasilien, Indonesien oder Singapur, oder von internationalen Organismen öffentlich-rechtlichen Charakters, denen ein oder mehrere EU-Mitgliedstaaten angehören, begeben oder garantiert werden..

**Investmentziel**

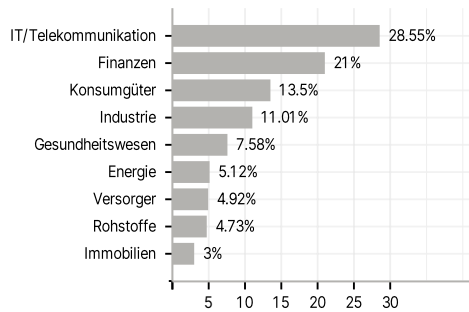
Dieser aktiv verwaltete Anlagefonds investiert sein Vermögen hauptsächlich in Aktien und andere Beteiligungspapiere von Unternehmen mit mittlerer und hoher Marktkapitalisierung in Industrie- und Schwellenländern. Ziel der Anlagestrategie sind überdurchschnittliche Dividendenrenditen im Vergleich zur Rendite des globalen Aktienmarktes. Die Anlagen dieses aktiv verwalteten Fonds sind breit über Sektoren und Länder hinweg diversifiziert. Dieser Teilfonds bewirbt ökologische und / oder soziale Merkmale, verfolgt aber kein nachhaltiges Anlageziel.

**Veranlagungsstruktur**

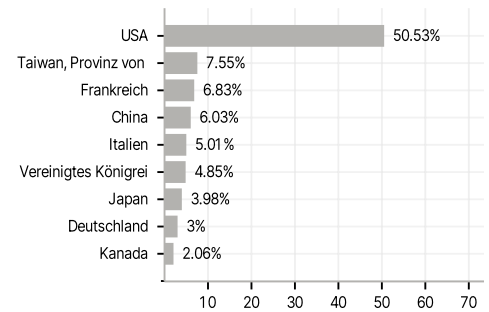
**Anlagearten**



**Branchen**



**Länder**



**Währungen**



**Größte Positionen**

