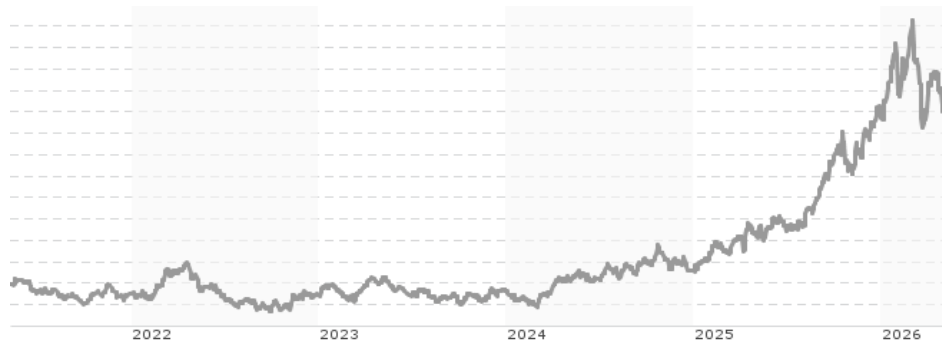


Amundi Gold Stock - I / AT0000A28TY6 / A2PNPM / Amundi Austria

Aktuell 08.05.2026¹	Region	Branche	Ausschüttungsart	Typ
335,17 EUR	weltweit	e Edelmetalle	thesaurierend	Aktienfonds



Risikokennzahlen

SRI	1	2	3	4	5	6	7
-----	---	---	---	---	----------	---	---

Jahresperformance

2025	+125,80%
2024	+19,56%
2023	+4,89%
2022	-1,12%
2021	-6,01%

Performanceergebnisse der Vergangenheit lassen keine Rückschlüsse auf die künftige Entwicklung zu.

Stammdaten		Konditionen		Sonstige Kennzahlen	
Fondart	Einzelfond	Ausgabeaufschlag	0,00%	Mindestveranlagung	EUR 1.000.000,00
Kategorie	Aktien	Managementgebühr	0,90%	Sparplan	Nein
Fondsunterkategorie	Branche Edelmetalle	Depotgebühr	-	UCITS / OGAW	Ja
Ursprungsland	Österreich	Tilgungsgebühr	0,00%	Gewinnbeteiligung	0,00%
Tranchenvolumen	(07.05.2026) EUR 11,96 Mio.	Sonstige lfd. Kosten (05.05.2026)	1,28%	Umschichtgebühr	-
Gesamt-Fondsvolumen	(08.05.2026) EUR 145,53 Mio.	Transaktionskosten	0,02%	Fondsgesellschaft	
Auflegedatum	02.09.2019	Amundi Austria			
KESSt-Meldefonds	Ja	Schwarzenbergplatz 3, 1010, Wien			
Beginn des Geschäftsjahres	16.04.	Österreich			
Nachhaltigkeitsfondsart	-	https://www.amundi.at			
Fondsmanager	Grusch Alfred				
Thema	-				

Performance	1M	6M	YTD	1J	2J	3J	5J	seit Beginn
Performance	-3,76%	+30,50%	+8,25%	+81,48%	+162,49%	+158,27%	+176,59%	+250,82%
Performance p.a.	-	-	-	+81,48%	+62,01%	+37,16%	+22,58%	+20,65%
Performance p.a. nach max. AGA	-	-	-	+81,48%	+62,01%	+37,20%	+22,57%	+20,64%
Sharpe Ratio	-1,09	1,62	0,51	2,12	1,81	1,16	0,70	0,59
Volatilität	36,35%	43,07%	46,58%	37,43%	33,06%	30,26%	29,13%	31,28%
Schlechtester Monat	-	-21,77%	-21,77%	-21,77%	-21,77%	-21,77%	-21,77%	-21,77%
Bester Monat	-	+23,27%	+23,27%	+23,27%	+23,27%	+23,27%	+23,27%	+41,76%
Maximaler Verlust	-13,18%	-28,85%	-28,85%	-28,85%	-28,85%	-28,85%	-38,54%	-39,01%

Vertriebszulassung

Österreich;

1. Wichtiger Hinweis zum Aktualisierungsstand: Das angegebene Datum bezieht sich ausschließlich auf die Berechnung des NAV.

RISIKOHINWEISE: Die Informationen auf dieser Seite dienen ausschließlich zu Informationszwecken und sollten weder als Verkaufsangebot noch als Aufforderung zum Kauf des Wertpapiers oder einer Empfehlung zugunsten des Wertpapiers verstanden werden. Die baha GmbH und die BAWAG P.S.K. Bank für Arbeit und Wirtschaft und Österreichische Postsparkasse Aktiengesellschaft übernehmen trotz sorgfältigster Recherche keinerlei Haftung für die Richtigkeit der angegebenen Daten.
Factsheet erstellt von: www.baha.com am 09.05.2026 09:16

Amundi Gold Stock - I / AT0000A28TY6 / A2PNPM / Amundi Austria

Investmentstrategie

Der Amundi Gold Stock ist ein Aktienfonds, der überwiegend, das heißt zu mindestens 51 % des Fondsvermögens international in ausgesuchte Gold- und sonstige Edelmetall- und Rohstoffaktien investiert. Die Veranlagung in Anteile an Investmentfonds ist bis zu 10 % zulässig. Derivative Instrumente dürfen als Teil der Anlagestrategie bis zu 34 % des Fondsvermögens (berechnet auf Basis der aktuellen Marktpreise) und zur Absicherung eingesetzt werden. Dadurch kann sich das Verlustrisiko bezogen auf im Fonds befindliche Vermögenswerte zumindest zeitweise erhöhen.

Fondsspezifische Informationen

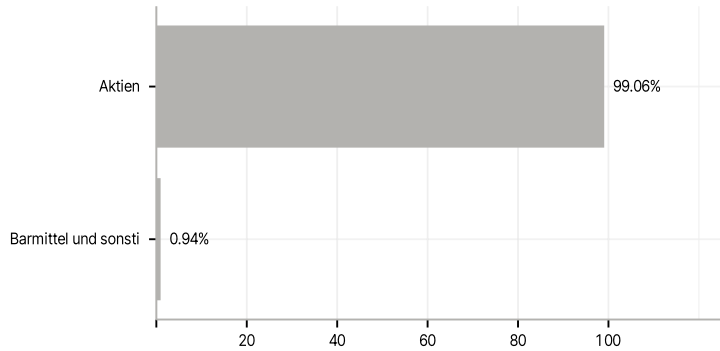
Im Rahmen der Anlagestrategie kann in wesentlichem Umfang in Derivate investiert werden.

Investmentziel

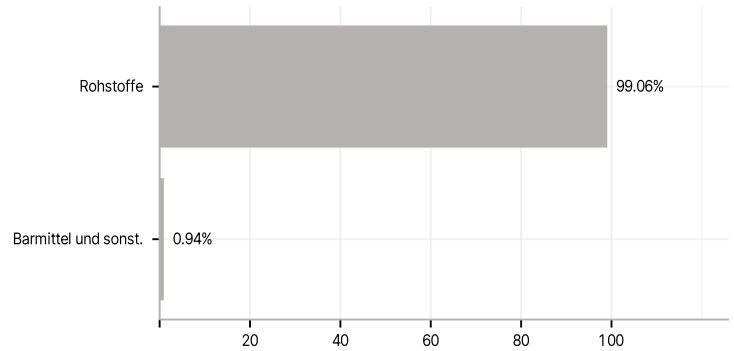
Der Amundi Gold Stock schlägt unter Inkaufnahme höherer Risiken einen langfristigen Kapitalzuwachs an. Der Amundi Gold Stock ist ein Finanzprodukt, das ESG-Kriterien ("ESG" bezeichnet Umwelt, Soziales und Unternehmensführung) gemäß Artikel 8 der Offenlegungsverordnung berücksichtigt. Unter anderem strebt der Fonds eine bessere ESG-Bewertung an als der NYSE ARCA GOLD MINERS INDEX. Nähere Informationen dazu finden Sie im Prospekt im Punkt 14. "Anlageziel" sowie im Anhang "Weitere Anlegerinformationen" unter "Vorvertragliche Informationen" bzw. "Nachhaltigkeits-(ESG)-Grundsätze".

Veranlagungsstruktur

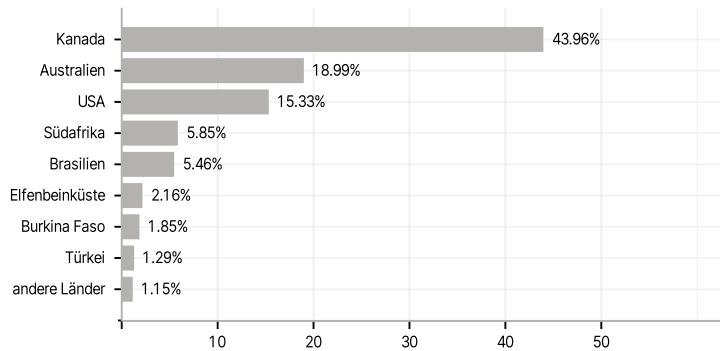
Anlagearten



Branchen



Länder



Größte Positionen

