

DPAM B Balanced Flexible - Klasse B / BE0940785794 / A0JL22 / CA Indosuez Fd.Sol.

<b>Aktuell 25.06.2026<sup>1</sup></b>	<b>Region</b>	<b>Branche</b>	<b>Ausschüttungsart</b>	<b>Typ</b>
29426,01 EUR	weltweit	Mischfonds/flexibel	thesaurierend	Gemischter Fonds



**Risikokennzahlen**

SRI	1	2	3	4	5	6	7
-----	---	---	---	---	---	---	---

**Jahresperformance**

2025	+1,86%
2024	+6,92%
2023	+8,29%
2022	-16,13%
2021	+7,64%

Performanceergebnisse der Vergangenheit lassen keine Rückschlüsse auf die künftige Entwicklung zu.

Stammdaten		Konditionen		Sonstige Kennzahlen	
Fondart	Einzelfond	Ausgabeaufschlag	2,00%	Mindestveranlagung	-
Kategorie	Mischfonds	Managementgebühr	1,00%	Sparplan	Nein
Fondsunterkategorie	Mischfonds/flexibel	Depotgebühr	0,03%	UCITS / OGAW	Ja
Ursprungsland	Belgien	Tilgungsgebühr	0,00%	Gewinnbeteiligung	0,00%
Tranchenvolumen	(25.06.2026) EUR 6,51 Mio.	Sonstige lfd. Kosten (19.02.2026)	1,25%	Umschichtgebühr	-
Gesamt-Fondsvolumen	(25.06.2026) EUR 46,44 Mio.	Transaktionskosten	0,11%	<b>Fondsgesellschaft</b>	
Auflegedatum	07.04.2003	CA Indosuez Fd.Sol.			
KES-Defondsfonds	Ja	12, rue Eugène Ruppert, 2453, Luxembourg			
Beginn des Geschäftsjahres	01.01.	Luxemburg			
Nachhaltigkeitsfondsart	-	www.ca-indosuez-fundsolutions.com			
Fondsmanager	Van Geeteruyen Johan Van Haute Olivier				
Thema	-				

Performance	1M	6M	YTD	1J	2J	3J	5J	seit Beginn
Performance	+0,92%	+6,85%	+6,83%	+9,44%	+10,07%	+21,93%	+10,07%	+18,17%
Performance p.a.	-	-	-	+9,44%	+4,91%	+6,83%	+1,94%	+2,55%
Performance p.a. nach max. AGA	-	-	-	+7,30%	+3,88%	+6,13%	+1,53%	+2,24%
Sharpe Ratio	1,65	1,50	1,49	1,03	0,36	0,66	-0,05	0,03
Volatilität	5,73%	8,16%	8,32%	6,92%	7,19%	6,85%	7,51%	7,57%
Schlechtester Monat	-	-4,81%	-4,81%	-4,81%	-4,81%	-4,81%	-5,17%	-7,22%
Bester Monat	-	+3,93%	+3,93%	+3,93%	+3,93%	+5,25%	+6,26%	+6,26%
Maximaler Verlust	-1,46%	-6,23%	-6,23%	-6,23%	-10,45%	-10,45%	-20,82%	-20,82%

**Vertriebszulassung**

Österreich, Deutschland;

1. Wichtiger Hinweis zum Aktualisierungsstand: Das angegebene Datum bezieht sich ausschließlich auf die Berechnung des NAV.

RISIKOHINWEISE: Die Informationen auf dieser Seite dienen ausschließlich zu Informationszwecken und sollten weder als Verkaufsangebot noch als Aufforderung zum Kauf des Wertpapiers oder einer Empfehlung zugunsten des Wertpapiers verstanden werden. Die baha GmbH und die BAWAG P.S.K. Bank für Arbeit und Wirtschaft und Österreichische Postsparkasse Aktiengesellschaft übernehmen trotz sorgfältigster Recherche keinerlei Haftung für die Richtigkeit der angegebenen Daten.  
Factsheet erstellt von: www.baha.com am 27.06.2026 06:27

**DPAM B Balanced Flexible - Klasse B / BE0940785794 / A0JL22 / CA Indosuez Fd.Sol.**

**Investmentstrategie**

Der Teilfonds investiert vorwiegend in Aktien und/oder andere Wertpapiere, die Zugang zum Kapital von Unternehmen bieten (bis zu maximal 60 % seines Nettovermögens), sowie in fest- oder variabel verzinsliche Anleihen und/oder andere Schuldtitel mit einem Rating von mindestens "Investment Grade" (zwischen AAA und BBB- gemäß S&P- und Fitch oder zwischen Aaa und Baa3 gemäß Moody's), die einen regelmäßigen oder thesaurierenden Ertrag bieten.

**Fondsspezifische Informationen**

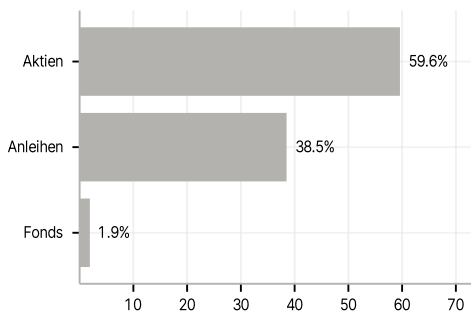
Im Rahmen der Anlagestrategie kann in wesentlichem Umfang in Derivate investiert werden.

**Investmentziel**

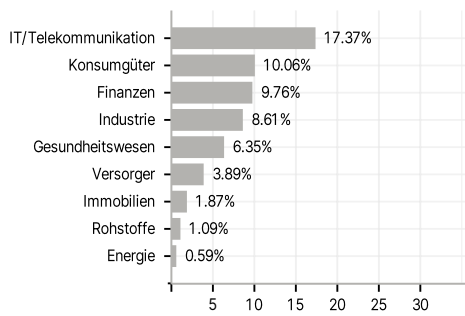
Ziel des Teilfonds ist es, Ihnen eine langfristige Wertsteigerung Ihrer Anlage zu bieten, indem er in Beteiligungspapiere und/oder festverzinsliche Papiere von Emittenten auf der ganzen Welt investiert. Es handelt sich um einen aktiv verwalteten Teilfonds. Bei der Verwaltung des Teilfonds wird keine Benchmark verwendet. Quantitative Informationen aus einem breiteren Markt dürfen vom Fondsmanager für das Risikomanagement und die Bewertung verwendet werden.

**Veranlagungsstruktur**

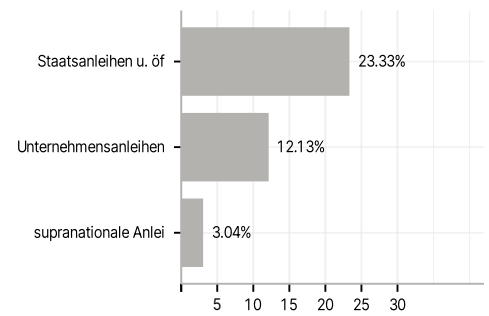
**Anlagearten**



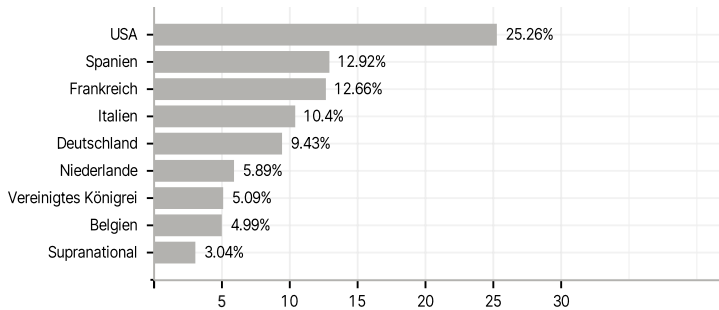
**Branchen**



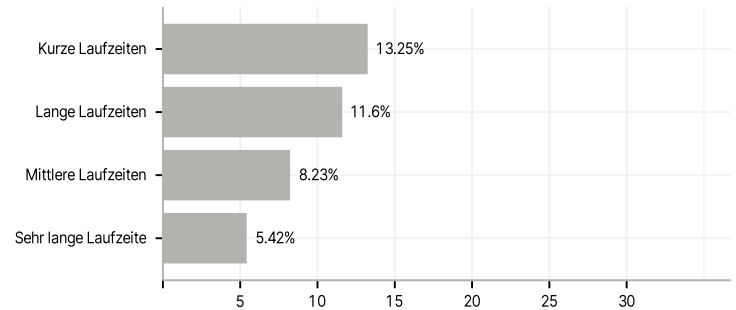
**Emittenten**



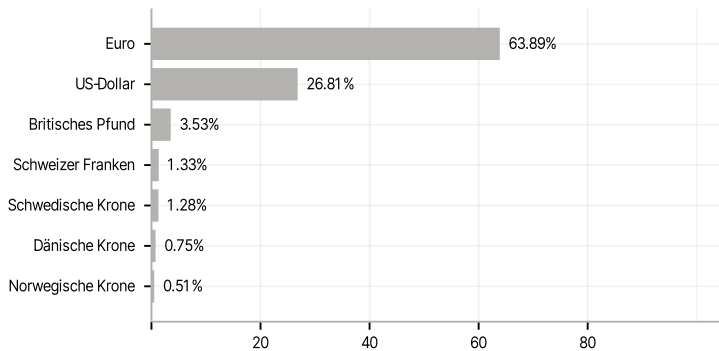
**Länder**



**Laufzeiten**



**Währungen**



**Größte Positionen**

