

**Metzler European Smaller Companies C / IE00BY02C96 / A14V5S / Universal-Inv. (IE)**

<b>Aktuell 06.11.2025 <sup>1</sup></b>	<b>Region</b>	<b>Branche</b>	<b>Ausschüttungsart</b>	<b>Typ</b>
142,02 EUR	Europa	enmix	thesaurierend	Aktienfonds


**Risikokennzahlen**

SRI	1	2	3	<b>4</b>	5	6	7
-----	---	---	---	----------	---	---	---

**Jahresperformance**

2024	+1,55%
2023	+12,14%
2022	-29,16%
2021	+14,17%
2020	+15,03%

Performanceergebnisse der Vergangenheit lassen keine Rückschlüsse auf die künftige Entwicklung zu.

Stammdaten		Konditionen		Sonstige Kennzahlen	
Fondart	Einzelfond	Ausgabeaufschlag	5,00%	Mindestveranlagung	EUR 12.000,00
Kategorie	Aktien	Managementgebühr	0,75%	Sparplan	Nein
Fondsunterkategorie	Branchenmix	Depotgebühr	0,60%	UCITS / OGAW	Ja
Ursprungsland	Irland	Tilgungsgebühr	0,00%	Gewinnbeteiligung	0,00%
Tranchenvolumen	(06.11.2025) EUR 20,29 Mio.	Sonstige lfd. Kosten (21.05.2025)	0,80%	Umschichtgebühr	0,00%
Gesamt-Fondsvolumen	(06.11.2025) EUR 285,35 Mio.	Transaktionskosten	1,40%	<b>Fondsgesellschaft</b>	
Auflagedatum	01.12.2015	Universal-Inv. (IE)			
KESSt-Meldefonds	Ja	Kilmore House, Spencer Dock, D01 YE64, Dublin			
Beginn des Geschäftsjahres	01.10.	Irland			
Nachhaltigkeitsfondsart	-	www.universal-investment.com			
Fondsmanager	-				
Thema	-				

Performance	1M	6M	YTD	1J	2J	3J	5J	seit Beginn
Performance	-4,51%	+2,36%	+2,52%	+2,01%	+16,98%	+17,99%	+8,45%	+54,62%
Performance p.a.	-	-	-	+2,01%	+8,14%	+5,67%	+1,63%	+4,98%
Performance p.a. nach max. AGA	-4,51%	+2,36%	+2,52%	+2,01%	+8,14%	+5,67%	+1,63%	+4,98%
Sharpe Ratio	-4,00	0,26	0,06	0,00	0,43	0,24	-0,02	0,17
Volatilität	10,97%	10,52%	16,25%	15,60%	14,38%	15,07%	17,10%	17,17%
Schlechtester Monat	-	-3,01%	-6,10%	-6,10%	-6,10%	-6,10%	-12,24%	-18,35%
Bester Monat	-	+6,36%	+6,36%	+6,36%	+9,65%	+9,65%	+14,33%	+14,94%
Maximaler Verlust	-4,82%	-5,46%	-18,03%	-18,03%	-18,03%	-18,03%	-39,16%	-39,38%

**Vertriebszulassung**

Österreich, Deutschland, Schweiz;

1. Wichtiger Hinweis zum Aktualisierungsstand: Das angegebene Datum bezieht sich ausschließlich auf die Berechnung des NAV.

 RISIKOHINWEISE: Die Informationen auf dieser Seite dienen ausschließlich zu Informationszwecken und sollten weder als Verkaufsangebot noch als Aufforderung zum Kauf des Wertpapiers oder einer Empfehlung zugunsten des Wertpapiers verstanden werden. Die baha GmbH und die BAWAG P.S.K. Bank für Arbeit und Wirtschaft und Österreichische Postsparkasse Aktiengesellschaft übernehmen trotz sorgfältigster Recherche keinerlei Haftung für die Richtigkeit der angegebenen Daten.  
 Factsheet erstellt von: www.baha.com am 08.11.2025 15:58

## Metzler European Smaller Companies C / IE00BYY02C96 / A14V5S / Universal-Inv. (IE)

### Investmentstrategie

Um dies zu erreichen, investiert der Fonds diversifiziert überwiegend in europäische Aktien und aktienähnliche Wertpapiere. Der Schwerpunkt liegt auf Unternehmen mit mittlerer bis niedriger Marktkapitalisierung (der Wert der ausgegebenen Anteile eines börsennotierten Unternehmens). Der Fonds kann Derivatgeschäfte tätigen, um Vermögenspositionen abzusichern oder um höhere Wertzuwächse zu erzielen. Der Fonds wird aktiv verwaltet und nimmt als Messgröße für die Wertentwicklung Bezug auf den STOXX Europe Small 200 NR (EUR). Der Investmentmanager kann vollkommen ermessensfrei über die Fondsanlagen entscheiden, sodass Portfolio und Wertentwicklung maßgeblich vom Index abweichen können.

### Fondsspezifische Informationen

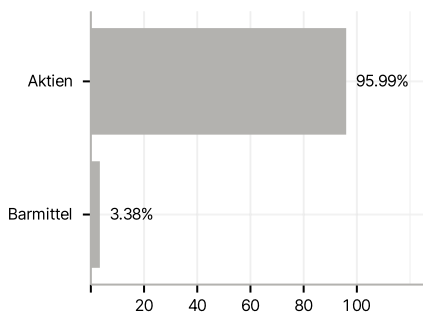
Im Rahmen der Anlagestrategie kann in wesentlichem Umfang in Derivate investiert werden. Die Fondsbestimmungen des Metzler European Smaller Companies C wurden durch die FMA bewilligt. Der Metzler European Smaller Companies C kann mehr als 35 % des Fondsvermögens in Wertpapiere/Geldmarktinstrumente folgender Emittenten investieren: OECD-Regierungen (vorausgesetzt, dass die Emissionen über ein Investmentgrade-Rating verfügen), die Regierung der Volksrepublik China, die Regierung von Brasilien (vorausgesetzt, die Emissionen haben ein Investment-Grade-Rating), die Regierung von Indien (vorausgesetzt, die Emissionen haben ein Investment-Grade-Rating), die Regierung von Singapur, die 15 Europäische Investitionsbank, die Europäische Bank für Wiederaufbau und Entwicklung, die Internationale Finance Corporation, der Internationale Währungsfonds, Euratom, die Asiatische Entwicklungsbank, die Europäische Zentralbank, der Europäische Rat, Eurofima, die Europäische Gemeinschaft für Kohle und Stahl, die Afrikanische Entwicklungsbank, die Internationale Bank für Wiederaufbau und Entwicklung (die Weltbank), die Inter American Development Bank, die Europäische Union, die Federal National Mortgage Association (Fannie Mae), die Federal Home Loan Mortgage Corporation (Freddie Mac), die Government National Mortgage Association (Ginnie Mae), die Student Loan Marketing Association (Sallie Mae), die Federal Home Loan Bank, die Federal Farm Credit Bank, die Tennessee Valley Authority, die Straight-A Funding LLC..

### Investmentziel

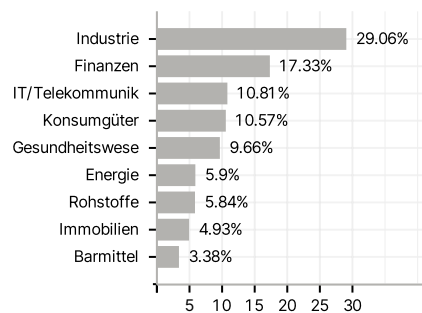
Der Fonds ist aktiv gemanagt. Ziel des Fonds ist es, eine langfristige Wertsteigerung zu erzielen.

### Veranlagungsstruktur

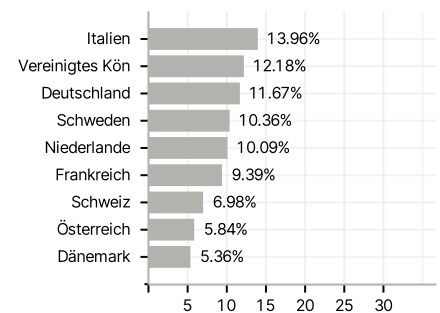
#### Anlagearten



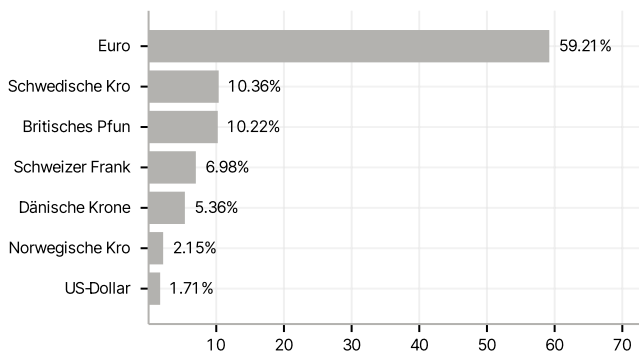
#### Branchen



#### Länder



#### Währungen



#### Größte Positionen

