

Morgan Stanley Investment Funds Developing Opportunity Fund Z / LU2091680657 / A2PXGJ / MSIM Fund M. (IE)

Aktuell 18.06.2026¹	Region	Branche	Ausschüttungsart	Typ
31,92 EUR	Emerging Markets	enmix	thesaurierend	Aktienfonds



Risikokennzahlen

SRI	1	2	3	4	5	6	7
-----	---	---	---	---	----------	---	---

Jahresperformance

2025	-3,99%
2024	+26,74%
2023	+3,17%
2022	-25,04%
2021	-12,10%

Performanceergebnisse der Vergangenheit lassen keine Rückschlüsse auf die künftige Entwicklung zu.

Stammdaten		Konditionen		Sonstige Kennzahlen	
Fondart	Einzelfond	Ausgabeaufschlag	0,00%	Mindestveranlagung	EUR 0,00
Kategorie	Aktien	Managementgebühr	0,80%	Sparplan	Nein
Fondsunterkategorie	Branchenmix	Depotgebühr	0,05%	UCITS / OGAW	Ja
Ursprungsland	Luxemburg	Tilgungsgebühr	2,00%	Gewinnbeteiligung	-
Tranchenvolumen	(20.03.2024) USD 24,08 Mio.	Sonstige lfd. Kosten (26.02.2026)	0,96%	Umschichtgebühr	2,00%
Gesamt-Fondsvolumen	(18.06.2026) USD 87,23 Mio.	Transaktionskosten	0,14%	Fondsgesellschaft	
Auflegedatum	20.12.2019	MSIM Fund M. (IE)			
KESSt-Meldefonds	Nein	24-26 CITY QUAY, DUBLIN 2, D02 NY19, Dublin			
Beginn des Geschäftsjahres	01.01.	Irland			
Nachhaltigkeitsfondsart	-	https://www.morganstanley.com			
Fondsmanager	Kristian Heugh				
Thema	-				

Performance	1M	6M	YTD	1J	2J	3J	5J	seit Beginn
Performance	+9,50%	+20,63%	+18,49%	+16,28%	+28,30%	+42,75%	-3,48%	+37,23%
Performance p.a.	-	-	-	+16,28%	+13,27%	+12,60%	-0,70%	+5,07%
Performance p.a. nach max. AGA	-	-	-	+16,28%	+13,27%	+12,60%	-0,71%	+5,06%
Sharpe Ratio	6,56	1,62	1,52	0,64	0,52	0,54	-0,14	0,11
Volatilität	28,77%	26,66%	27,58%	21,67%	20,72%	19,00%	22,22%	23,09%
Schlechtester Monat	-	-11,72%	-11,72%	-11,72%	-11,72%	-11,72%	-13,12%	-13,12%
Bester Monat	-	+13,82%	+13,82%	+13,82%	+13,82%	+13,82%	+13,82%	+13,82%
Maximaler Verlust	-7,36%	-15,50%	-15,50%	-18,85%	-19,25%	-19,25%	-42,78%	-51,11%

Vertriebszulassung

Österreich, Deutschland, Schweiz, Luxemburg;

1. Wichtiger Hinweis zum Aktualisierungsstand: Das angegebene Datum bezieht sich ausschließlich auf die Berechnung des NAV.

RISIKOHINWEISE: Die Informationen auf dieser Seite dienen ausschließlich zu Informationszwecken und sollten weder als Verkaufsangebot noch als Aufforderung zum Kauf des Wertpapiers oder einer Empfehlung zugunsten des Wertpapiers verstanden werden. Die baha GmbH und die BAWAG P.S.K. Bank für Arbeit und Wirtschaft und Österreichische Postsparkasse Aktiengesellschaft übernehmen trotz sorgfältigster Recherche keinerlei Haftung für die Richtigkeit der angegebenen Daten.
Factsheet erstellt von: www.baha.com am 21.06.2026 08:17

Morgan Stanley Investment Funds Developing Opportunity Fund Z / LU2091680657 / A2PXGJ / MSIM Fund M. (IE)

Investmentstrategie

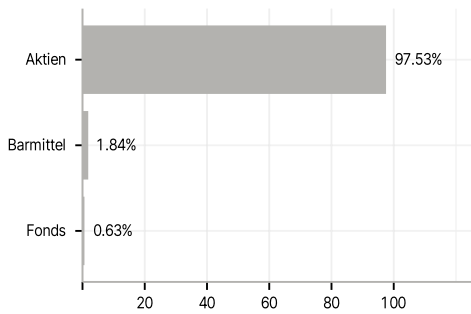
Anlage in Unternehmen, die in Entwicklungs-, Schwellenländern oder Frontier-Märkten ansässig oder tätig sind, die nach Ansicht des Anlageberaters nachhaltige Wettbewerbsvorteile haben und zum Zeitpunkt der Investition unterbewertet sind. Als wesentlicher und integrierter Teil des Investmentprozesses bewertet der Anlageberater relevante Faktoren, die für eine langfristige, nachhaltige hohe Rendite wesentlich sind, einschließlich ESG-Faktoren, und ist dabei bestrebt, mit den Managementteams zusammenzuarbeiten.

Investmentziel

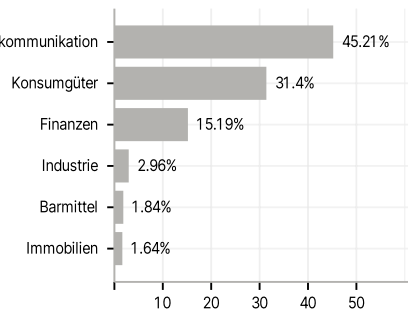
Langfristiges Wachstum Ihrer Anlage in US-Dollar. Der Fonds investiert mindestens 70 % seines Vermögens in Aktien, unter anderem in Depositary Receipts und über Stock Connect in chinesische A-Aktien.

Veranlagungsstruktur

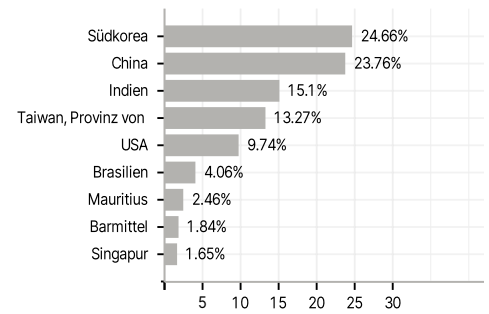
Anlagearten



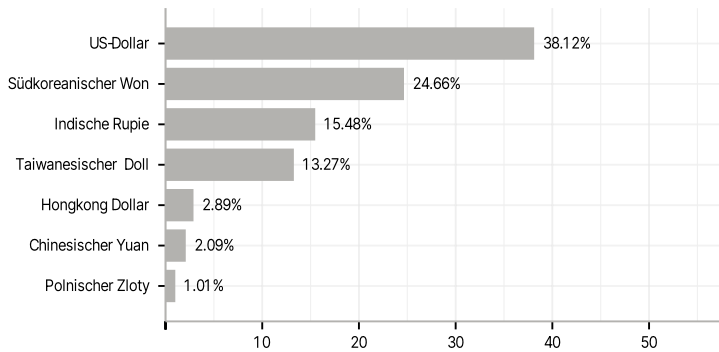
Branchen



Länder



Währungen



Größte Positionen

