

JPMorgan Funds - Thematics - Genetic Therapies A (acc) - CHF (hedged) / LU2053353400 / A2PR3Y / JPMorgan AM (EU)

Aktuell 18.06.2026¹	Region	Branche	Ausschüttungsart	Typ
100,46 CHF	weltweit	e Biotechnologie	thesaurierend	Aktienfonds



Risikokennzahlen

SRI	1	2	3	4	5	6	7
-----	---	---	---	---	----------	---	---

Jahresperformance

2025	+17,76%
2024	-13,13%
2023	-7,11%
2022	-30,71%
2021	-12,59%

Performanceergebnisse der Vergangenheit lassen keine Rückschlüsse auf die künftige Entwicklung zu.

Stammdaten		Konditionen		Sonstige Kennzahlen	
Fondart	Einzelfond	Ausgabeaufschlag	4,75%	Mindestveranlagung	EUR 35.000,00
Kategorie	Aktien	Managementgebühr	0,72%	Sparplan	Nein
Fondsunterkategorie	Branche Biotechnologie	Depotgebühr	-	UCITS / OGAW	Ja
Ursprungsland	Luxemburg	Tilgungsgebühr	0,50%	Gewinnbeteiligung	0,00%
Tranchenvolumen	(18.06.2026) USD 3,61 Mio.	Sonstige lfd. Kosten (27.04.2026)	1,02%	Umschichtgebühr	1,00%
Gesamt-Fondsvolumen	(18.06.2026) USD 379,38 Mio.	Transaktionskosten	0,09%	Fondsgesellschaft	
Auflagedatum	24.10.2019	JPMorgan AM (EU)			
KESSt-Meldefonds	Ja	6, Route de Trèves, 2633, Senningerberg			
Beginn des Geschäftsjahres	01.07.	Luxemburg			
Nachhaltigkeitsfondsart	-	https://www.jpmmorganassetmanagement.de			
Fondsmanager	Yazann Romahi, Aijaz Hussain				
Thema	Biotechnologie				

Performance	1M	6M	YTD	1J	2J	3J	5J	seit Beginn
Performance	+6,74%	+6,59%	+5,20%	+39,20%	+14,97%	+1,32%	-37,57%	+0,46%
Performance p.a.	-	-	-	+39,20%	+7,22%	+0,44%	-8,99%	+0,07%
Performance p.a. nach max. AGA	-	-	-	+32,57%	+4,64%	-1,18%	-9,88%	-0,66%
Sharpe Ratio	4,68	0,51	0,41	1,81	0,21	-0,09	-0,48	-0,09
Volatilität	24,13%	21,94%	22,50%	20,27%	22,42%	21,68%	23,89%	25,33%
Schlechtester Monat	-	-7,43%	-7,43%	-7,43%	-7,78%	-11,71%	-17,58%	-17,58%
Bester Monat	-	+5,11%	+5,11%	+8,58%	+8,58%	+10,15%	+10,15%	+18,00%
Maximaler Verlust	-3,85%	-11,04%	-11,04%	-11,04%	-35,10%	-37,35%	-63,33%	-66,66%

Vertriebszulassung

Österreich, Deutschland, Schweiz;

1. Wichtiger Hinweis zum Aktualisierungsstand: Das angegebene Datum bezieht sich ausschließlich auf die Berechnung des NAV.

RISIKOHINWEISE: Die Informationen auf dieser Seite dienen ausschließlich zu Informationszwecken und sollten weder als Verkaufsangebot noch als Aufforderung zum Kauf des Wertpapiers oder einer Empfehlung zugunsten des Wertpapiers verstanden werden. Die baha GmbH und die BAWAG P.S.K. Bank für Arbeit und Wirtschaft und Österreichische Postsparkasse Aktiengesellschaft übernehmen trotz sorgfältigster Recherche keinerlei Haftung für die Richtigkeit der angegebenen Daten.
Factsheet erstellt von: www.baha.com am 22.06.2026 17:47

JPMorgan Funds - Thematics - Genetic Therapies A (acc) - CHF (hedged) / LU2053353400 / A2PR3Y / JPMorgan AM (EU)

Investmentstrategie

Der Teilfonds legt in Aktien von Unternehmen weltweit, einschließlich Schwellenländern, an, die vom Anlageverwalter dahingehend identifiziert wurden, dass sie an der Forschung, Entwicklung, Herstellung oder Vermarktung von Gentherapien und damit verbundenen Geschäften beteiligt sind. Der Anlageverwalter beaufsichtigt und kontrolliert den Themenauswahl und Portfolioaufbauprozess, und trifft eine aktive Auswahl der Wertpapiere, in die der Teilfonds investieren soll. Mindestens 90% der erworbenen Unternehmenstitel werden im Hinblick auf ihre thematische Ausrichtung analysiert.

Fondsspezifische Informationen

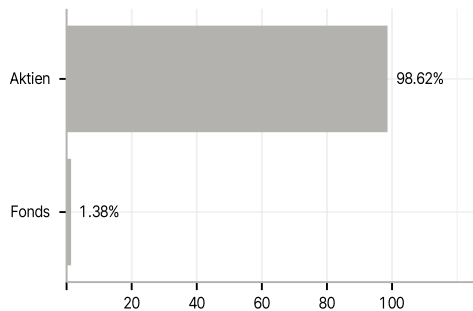
Im Rahmen der Anlagestrategie kann in wesentlichem Umfang in Derivate investiert werden. Die Fondsbestimmungen des JPMorgan Funds - Thematics - Genetic Therapies A (acc) - CHF (hedged) wurden durch die FMA bewilligt. Der JPMorgan Funds - Thematics - Genetic Therapies A (acc) - CHF (hedged) kann mehr als 35 % des Fondsvermögens in Wertpapiere/Geldmarktinstrumente folgender Emittenten investieren: the EU, the national, regional and local administrations of the Member States or their central banks, the European Central Bank, the European Investment Bank, the European Investment Fund, the European Stability Mechanism, the European Financial Stability Facility, a central authority or central bank of a member state of the OECD, Group of Twenty or Singapore, the International Monetary Fund, the International Bank for Reconstruction and Development, the Council of Europe Development Bank, the European Bank for Reconstruction and Development, the Bank for International Settlements.

Investmentziel

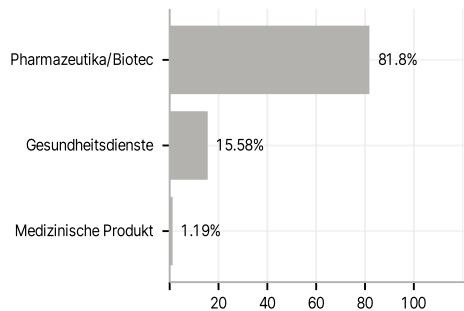
Erzielung einer Rendite durch die weltweite Anlage in Unternehmen mit einem Bezug zum Thema Gentherapie.

Veranlagungsstruktur

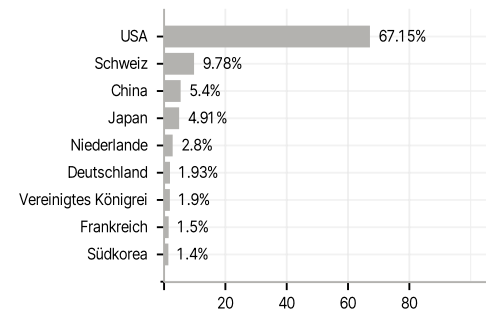
Anlagearten



Branchen



Länder



Währungen



Größte Positionen

