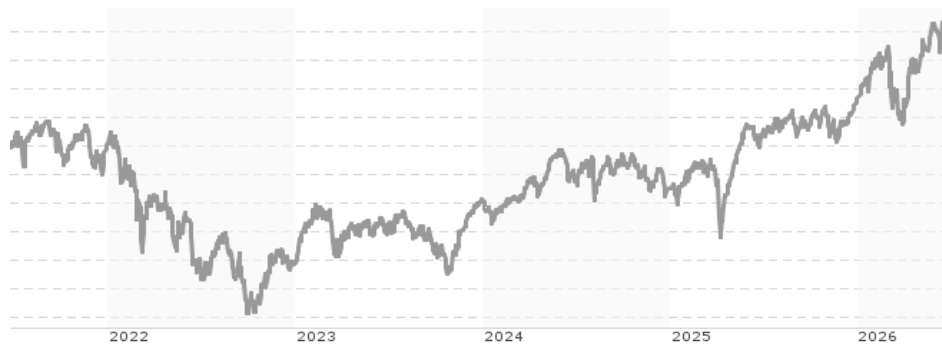


DWS European Opportunities TFC / DE000DWS2NN9 / DWS2NN / DWS Investment GmbH

<b>Aktuell 19.06.2026<sup>1</sup></b>	<b>Region</b>	<b>Branche</b>	<b>Ausschüttungsart</b>	<b>Typ</b>
626,97 EUR	Europa	enmix	thesaurierend	Aktienfonds



**Risikokennzahlen**

SRI	1	2	3	<b>4</b>	5	6	7
-----	---	---	---	----------	---	---	---

**Jahresperformance**

2025	+16,83%
2024	+2,15%
2023	+13,83%
2022	-20,67%
2021	+14,98%

Performanceergebnisse der Vergangenheit lassen keine Rückschlüsse auf die künftige Entwicklung zu.

Stammdaten		Konditionen		Sonstige Kennzahlen	
Fondart	Einzelfond	Ausgabeaufschlag	0,00%	Mindestveranlagung	EUR 0,00
Kategorie	Aktien	Managementgebühr	0,60%	Sparplan	Nein
Fondsunterkategorie	Branchenmix	Depotgebühr	-	UCITS / OGAW	Ja
Ursprungsland	Deutschland	Tilgungsgebühr	0,00%	Gewinnbeteiligung	0,00%
Tranchenvolumen	(19.06.2026) EUR 24,22 Mio.	Sonstige lfd. Kosten (16.04.2026)	0,81%	Umschichtgebühr	-
Gesamt-Fondsvolumen	(19.06.2026) EUR 1,98 Mrd.	Transaktionskosten	0,41%	<b>Fondsgesellschaft</b>	
Auflegedatum	11.07.2017	DWS Investment GmbH			
KESSt-Meldefonds	Ja	Mainzer Landstraße 11-17, 60329, Frankfurt am Main			
Beginn des Geschäftsjahres	01.10.	Deutschland			
Nachhaltigkeitsfondsart	-	<a href="https://www.dws.de">https://www.dws.de</a>			
Fondsmanager	Schweneke, Philipp				
Thema	-				

Performance	1M	6M	YTD	1J	2J	3J	5J	seit Beginn
Performance	+1,51%	+12,93%	+10,65%	+18,72%	+25,82%	+37,69%	+20,42%	+94,28%
Performance p.a.	-	-	-	+18,78%	+12,17%	+11,24%	+3,79%	+7,71%
Performance p.a. nach max. AGA	-	-	-	+18,72%	+12,17%	+11,25%	+3,79%	+7,70%
Sharpe Ratio	1,11	1,46	1,25	1,14	0,65	0,64	0,09	0,30
Volatilität	15,32%	17,38%	17,89%	14,41%	15,20%	13,99%	16,41%	17,79%
Schlechtester Monat	-	-9,79%	-9,79%	-9,79%	-9,79%	-9,79%	-12,23%	-18,80%
Bester Monat	-	+8,09%	+8,09%	+8,09%	+8,72%	+10,69%	+10,69%	+15,78%
Maximaler Verlust	-4,16%	-11,42%	-11,42%	-11,42%	-14,85%	-15,49%	-32,22%	-41,39%

**Vertriebszulassung**

Österreich, Deutschland, Schweiz;

1. Wichtiger Hinweis zum Aktualisierungsstand: Das angegebene Datum bezieht sich ausschließlich auf die Berechnung des NAV.

RISIKOHINWEISE: Die Informationen auf dieser Seite dienen ausschließlich zu Informationszwecken und sollten weder als Verkaufsangebot noch als Aufforderung zum Kauf des Wertpapiers oder einer Empfehlung zugunsten des Wertpapiers verstanden werden. Die baha GmbH und die BAWAG P.S.K. Bank für Arbeit und Wirtschaft und Österreichische Postsparkasse Aktiengesellschaft übernehmen trotz sorgfältigster Recherche keinerlei Haftung für die Richtigkeit der angegebenen Daten.  
 Factsheet erstellt von: www.baha.com am 23.06.2026 05:10

## DWS European Opportunities TFC / DE000DWS2NN9 / DWS2NN / DWS Investment GmbH

### Investmentstrategie

Um dies zu erreichen, investiert der Fonds hauptsächlich in Aktien mittlerer und kleinerer europäischer Unternehmen mit überdurchschnittlichen Wachstumschancen. In diesem Rahmen obliegt die Auswahl der einzelnen Investments dem Fondsmanagement. Der Fonds bewirbt ökologische und soziale Merkmale oder eine Kombination aus diesen Merkmalen, ohne dabei eine explizite ESG und/oder nachhaltige Anlagestrategie zu verfolgen.

### Fondsspezifische Informationen

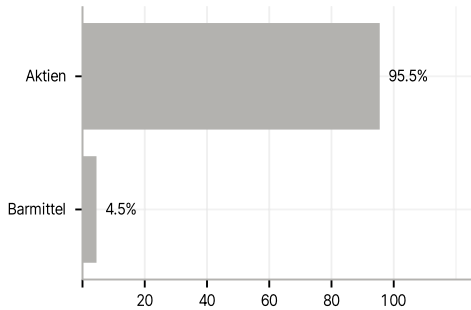
Im Rahmen der Anlagestrategie kann in wesentlichem Umfang in Derivate investiert werden.

### Investmentziel

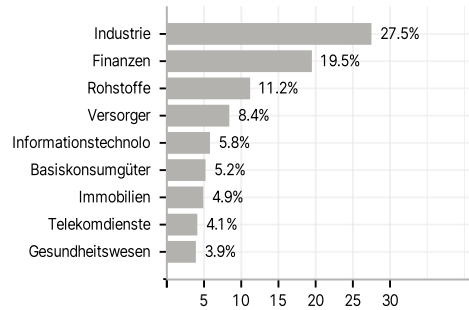
Der Fonds wird aktiv verwaltet. Der Fonds wird unter Bezugnahme auf eine Benchmark verwaltet. Der Fonds bewirbt ökologische und soziale Merkmale und unterliegt den Offenlegungspflichten eines Finanzprodukts gemäß Artikel 8 Absatz 1 der Verordnung (EU) 2019/2088 über nachhaltigkeitsbezogene Offenlegungspflichten im Finanzdienstleistungssektor. Weitere Informationen zu den ESG-Kriterien können dem Verkaufsprospekt und der DWS-Website entnommen werden. Ziel der Anlagepolitik ist es, einen Wertzuwachs gegenüber dem Vergleichsmaßstab (70% STOXX Europe MID 200 TR net, 30% STOXX Europe Small 200 TR net) zu erzielen.

### Veranlagungsstruktur

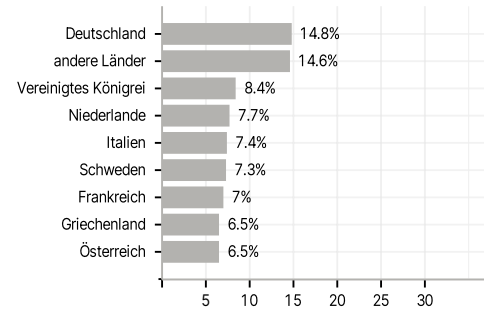
#### Anlagearten



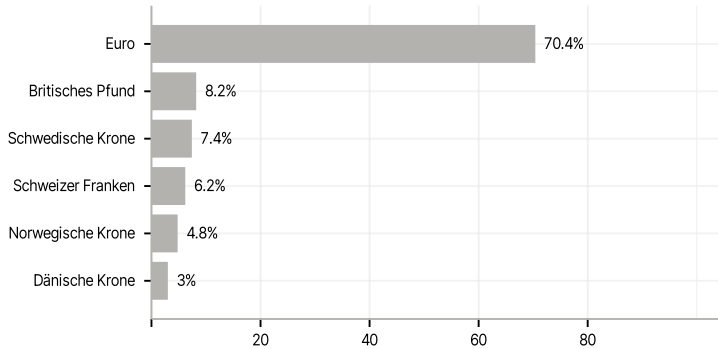
#### Branchen



#### Länder



#### Währungen



#### Größte Positionen

