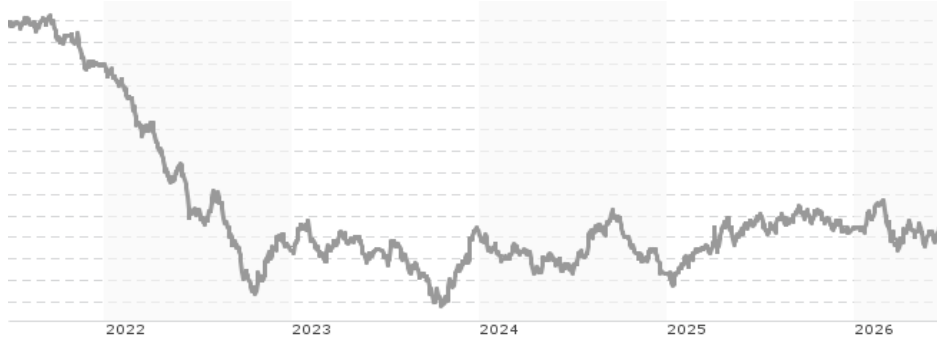


AMUNDI FUNDS GLOBAL GOVERNMENT BOND - G EUR Hgd MTD / LU0613078186 / A1JEE0 / Amundi Luxembourg

Aktuell 25.06.2026 ¹	Region	Branche	Ausschüttungsart	Typ
53,23 EUR	weltweit	Anleihen Staaten orientiert	ausschüttend	Rentenfonds



Risikokennzahlen	
SRI	1 2 3 4 5 6 7
Jahresperformance	
2025	+5,45%
2024	-5,05%
2023	+2,31%
2022	-17,76%
2021	-8,98%

Performanceergebnisse der Vergangenheit lassen keine Rückschlüsse auf die künftige Entwicklung zu.

Stammdaten		Konditionen		Sonstige Kennzahlen	
Fondart	Einzelfond	Ausgabeaufschlag	1,35%	Mindestveranlagung	EUR 1.500,00
Kategorie	Anleihen	Managementgebühr	0,60%	Sparplan	Nein
Fondsunterkategorie	Anleihen Staaten orientiert	Depotgebühr	-	UCITS / OGAW	Ja
Ursprungsland	Luxemburg	Tilgungsgebühr	0,00%	Gewinnbeteiligung	20,00%
Tranchenvolumen	(25.06.2026) USD 4,79 Mio.	Sonstige lfd. Kosten (09.06.2026)	1,15%	Umschichtgebühr	1,00%
Gesamt-Fondsvolumen	(25.06.2026) USD 73,50 Mio.	Transaktionskosten	0,43%	Fondsgesellschaft	
Auflagedatum	01.04.2011	Ausschüttungen		Amundi Luxembourg	
KESSt-Meldefonds	Ja	01.06.2026	0.16 EUR	5 allée Scheffer, L-2520, Luxembourg	
Beginn des Geschäftsjahres	01.07.	04.05.2026	0.16 EUR	Luxemburg	
Nachhaltigkeitsfondsart	-	01.04.2026	0.16 EUR	https://www.amundi.lu	
Fondsmanager	Pesques Gregoire	02.03.2026	0.16 EUR		
Thema	-	02.02.2026	0.16 EUR		

Performance	1M	6M	YTD	1J	2J	3J	5J	seit Beginn
Performance	+0,26%	-0,54%	-0,39%	-1,23%	+3,98%	+2,26%	-19,38%	-32,35%
Performance p.a.	-	-	-	-1,23%	+1,97%	+0,75%	-4,21%	-2,56%
Performance p.a. nach max. AGA	-	-	-	-4,10%	+0,48%	-0,24%	-4,78%	-2,75%
Sharpe Ratio	0,20	-0,50	-0,45	-0,58	-0,05	-0,25	-1,06	-0,81
Volatilität	4,60%	6,87%	6,98%	6,10%	6,13%	6,29%	6,14%	5,99%
Schlechtester Monat	-	-4,73%	-4,73%	-4,73%	-4,73%	-4,73%	-5,45%	-8,00%
Bester Monat	-	+1,69%	+1,69%	+1,69%	+3,38%	+4,57%	+4,57%	+4,70%
Maximaler Verlust	-1,30%	-5,52%	-5,52%	-5,52%	-8,49%	-8,49%	-26,69%	-38,16%

Vertriebszulassung

Österreich, Deutschland, Schweiz, Luxemburg;

1. Wichtiger Hinweis zum Aktualisierungsstand: Das angegebene Datum bezieht sich ausschließlich auf die Berechnung des NAV.

RISIKOHINWEISE: Die Informationen auf dieser Seite dienen ausschließlich zu Informationszwecken und sollten weder als Verkaufsangebot noch als Aufforderung zum Kauf des Wertpapiers oder einer Empfehlung zugunsten des Wertpapiers verstanden werden. Die baha GmbH und die BAWAG P.S.K. Bank für Arbeit und Wirtschaft und Österreichische Postsparkasse Aktiengesellschaft übernehmen trotz sorgfältigster Recherche keinerlei Haftung für die Richtigkeit der angegebenen Daten.
 Factsheet erstellt von: www.baha.com am 27.06.2026 12:06

Investmentstrategie

Der Teilfonds investiert hauptsächlich in Anleihen mit Investment-Grade-Rating von Emittenten aus OECD-Ländern. Die Anlagen können hypothekarisch besicherte Wertpapiere (MBS) und forderungsbesicherte Wertpapiere (ABS) umfassen. Konkret investiert der Teilfonds mindestens 67 % seines Nettovermögens in Investment-Grade-Anleihen, die von OECD-Regierungen begeben oder garantiert werden. Für diese Anlagen bestehen keine Devisenbeschränkungen. Diese Investitionen umfassen mindestens 20 % des Nettovermögens in grüne, soziale und nachhaltige Anleihen (GSSAnleihen), die die von der ICMA veröffentlichten Kriterien und Richtlinien der Green Bond Principles (GBP), Social Bond Principles (SBP) oder Sustainability Bond Guidelines (SBG) erfüllen. Der Teilfonds setzt Derivate zur Reduzierung verschiedener Risiken, für eine effiziente Portfolioverwaltung und zum Zwecke von (Long- oder Short-) Engagements in verschiedenen Vermögenswerten, Märkten oder anderen Anlagemöglichkeiten (einschließlich Derivaten mit Schwerpunkt auf Schuldtiteln, Aktien, Zinssätzen und Devisen) ein. Der Teilfonds kann Kreditderivate einsetzen (bis zu 40 % des Nettovermögens).

Fondsspezifische Informationen

Im Rahmen der Anlagestrategie kann in wesentlichem Umfang in Derivate investiert werden.

Investmentziel

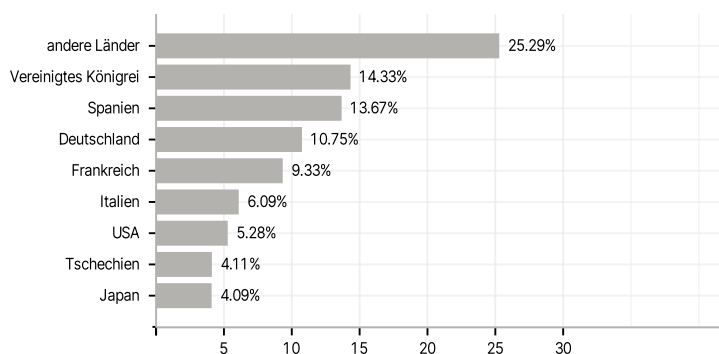
Erzielung einer Kombination aus Ertrag und Kapitalwachstum (Gesamtrendite).

Veranlagungsstruktur

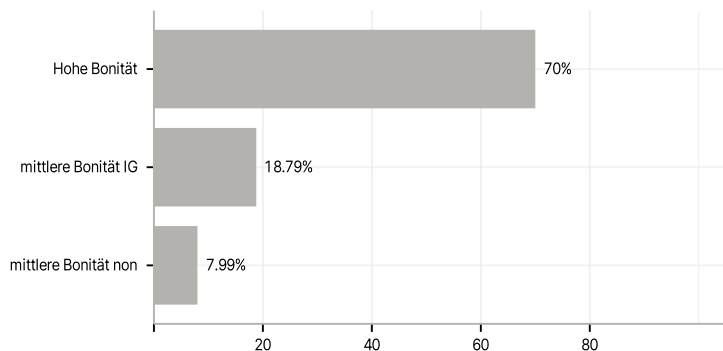
Anlagearten



Länder



Rating



Größte Positionen

