

## iShares Pacific ex Japan Equity Index Fund (LU) Class F2 USD / LU0836515717 / A1J6K7 / BlackRock (LU)

<b>Aktuell 07.05.2026<sup>1</sup></b>	<b>Region</b>	<b>Branche</b>	<b>Ausschüttungsart</b>	<b>Typ</b>
220,82 USD	Asien/Pazifik ex Japan	enmix	thesaurierend	Aktienfonds



<b>Risikokennzahlen</b>	
SRI	1 2 3 <b>4</b> 5 6 7
<b>Jahresperformance</b>	
2025	+20,18%
2024	+4,59%
2023	+6,72%
2022	-7,25%
2021	+4,99%

Performanceergebnisse der Vergangenheit lassen keine Rückschlüsse auf die künftige Entwicklung zu.

<b>Stammdaten</b>		<b>Konditionen</b>		<b>Sonstige Kennzahlen</b>	
Fondart	Einzelfond	Ausgabeaufschlag	2,50%	Mindestveranlagung	EUR 500.000,00
Kategorie	Aktien	Managementgebühr	0,15%	Sparplan	Nein
Fondsunterkategorie	Branchenmix	Depotgebühr	0,40%	UCITS / OGAW	Ja
Ursprungsland	Luxemburg	Tilgungsgebühr	2,00%	Gewinnbeteiligung	0,00%
Tranchenvolumen	(07.05.2026) USD 88,06 Mio.	Sonstige lfd. Kosten (12.08.2025)	0,24%	Umschichtgebühr	2,00%
Gesamt-Fondsvolumen	(07.05.2026) USD 217,87 Mio.	Transaktionskosten	0,03%	<b>Fondsgesellschaft</b>	
Auflagedatum	24.10.2012	BlackRock (LU)			
KESSt-Meldefonds	Ja	35a Avenue JF Kennedy, 1855, Luxemburg			
Beginn des Geschäftsjahres	01.04.	Luxemburg			
Nachhaltigkeitsfondsart	-	<a href="https://www.blackrock.com">https://www.blackrock.com</a>			
Fondsmanager	Dharma Laloobhai				
Thema	-				

<b>Performance</b>	<b>1M</b>	<b>6M</b>	<b>YTD</b>	<b>1J</b>	<b>2J</b>	<b>3J</b>	<b>5J</b>	<b>seit Beginn</b>
Performance	+5,94%	+13,65%	+12,50%	+26,43%	+40,44%	+44,47%	+32,66%	+70,50%
Performance p.a.	-	-	-	+26,43%	+18,51%	+13,05%	+5,81%	+9,64%
Performance p.a. nach max. AGA	-	-	-	+20,41%	+15,65%	+11,22%	+4,79%	+8,72%
Sharpe Ratio	6,11	1,64	2,11	1,75	1,06	0,71	0,22	0,46
Volatilität	16,33%	16,63%	18,01%	13,81%	15,30%	15,31%	16,22%	16,12%
Schlechtester Monat	-	-8,27%	-8,27%	-8,27%	-8,27%	-8,27%	-10,12%	-10,12%
Bester Monat	-	+6,95%	+6,95%	+6,95%	+7,33%	+9,38%	+14,98%	+14,98%
Maximaler Verlust	-3,21%	-8,92%	-8,92%	-8,92%	-18,11%	-18,11%	-25,73%	-25,73%

### Vertriebszulassung

Österreich, Deutschland, Schweiz, Luxemburg;

1. Wichtiger Hinweis zum Aktualisierungsstand: Das angegebene Datum bezieht sich ausschließlich auf die Berechnung des NAV.

RISIKOHINWEISE: Die Informationen auf dieser Seite dienen ausschließlich zu Informationszwecken und sollten weder als Verkaufsangebot noch als Aufforderung zum Kauf des Wertpapiers oder einer Empfehlung zugunsten des Wertpapiers verstanden werden. Die baha GmbH und die BAWAG P.S.K. Bank für Arbeit und Wirtschaft und Österreichische Postsparkasse Aktiengesellschaft übernehmen trotz sorgfältigster Recherche keinerlei Haftung für die Richtigkeit der angegebenen Daten.  
Factsheet erstellt von: www.baha.com am 07.05.2026 23:17

## iShares Pacific ex Japan Equity Index Fund (LU) Class F2 USD / LU0836515717 / A1J6K7 / BlackRock (LU)

### Investmentstrategie

Der Referenzindex misst die Wertentwicklung von Eigenkapitalwerten, die von Unternehmen mit hoher und mittlerer Marktkapitalisierung in entwickelten Märkten der Pazifik-Region (außer Japan) ausgegeben werden, und ist ein nach der Marktkapitalisierung auf Freefloat-Basis gewichteter Index. Freefloat-Basis bedeutet, dass bei der Berechnung des Referenzindex nur Aktien herangezogen werden, die am Markt leicht verfügbar sind, und nicht sämtliche ausgegebenen Aktien eines Unternehmens. Die Marktkapitalisierung ist der Aktienkurs eines Unternehmens, multipliziert mit der Anzahl der ausgegebenen Aktien. Der Fonds beabsichtigt, den Referenzindex nachzubilden, indem er die Aktienwerte, aus denen sich der Referenzindex zusammensetzt, in ähnlichen Anteilen wie der Referenzindex hält. Die Anlageverwaltungsgesellschaft kann unter bestimmten Umständen auch derivative Finanzinstrumente einsetzen (d. h. Anlagen, deren Preise auf einem oder mehreren zugrunde liegenden Vermögenswerten basieren). Der Fonds kann kurzfristige besicherte Ausleihungen seiner Anlagen an bestimmte berechnete Dritte vornehmen. Dies dient dazu, zusätzliche Erträge zu generieren und die Kosten des Fonds auszugleichen. Der Preis von Wertpapieren fluktuiert täglich und kann von Faktoren beeinflusst werden, die sich auf die Wertentwicklung der einzelnen Gesellschaften auswirken, die die Wertpapiere ausgeben, sowie von täglichen Bewegungen des Aktienmarktes und größeren wirtschaftlichen und politischen Entwicklungen, die wiederum den Wert Ihrer Anlage beeinflussen können.

### Fondsspezifische Informationen

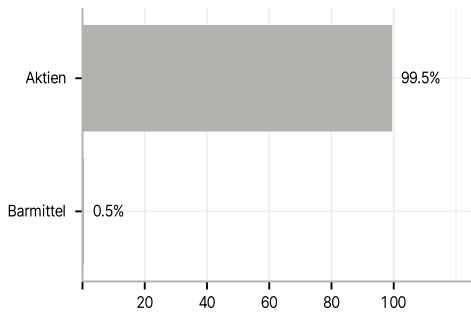
Im Rahmen der Anlagestrategie kann in wesentlichem Umfang in Derivate investiert werden. Die Fondsbestimmungen des iShares Pacific ex Japan Equity Index Fund (LU) Class F2 USD wurden durch die FMA bewilligt. Der iShares Pacific ex Japan Equity Index Fund (LU) Class F2 USD kann mehr als 35 % des Fondsvermögens in Wertpapiere/Geldmarktinstrumente folgender Emittenten investieren: by an EU Member State, its local authorities, by another member state of the OECD, by a G20 member country, Hong Kong and Singapore or public international bodies of which one or more EU Member States are members.

### Investmentziel

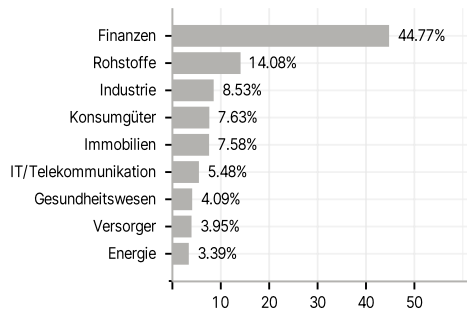
Der Fonds strebt durch eine Kombination aus Kapitalwachstum und Erträgen auf das Fondsvermögen die Erzielung einer Rendite aus Ihrer Anlage an, welche die Rendite des MSCI Pacific ex Japan Index, des Referenzindex des Fonds, widerspiegelt. Der Fonds wird passiv verwaltet und strebt an, soweit dies möglich und machbar ist, in Eigenkapitalinstrumente (z. B. Aktien) zu investieren, aus denen sich der Index zusammensetzt.

### Veranlagungsstruktur

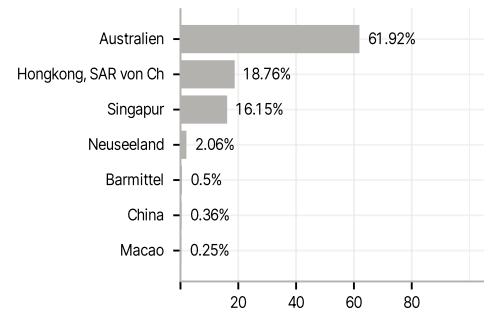
#### Anlagearten



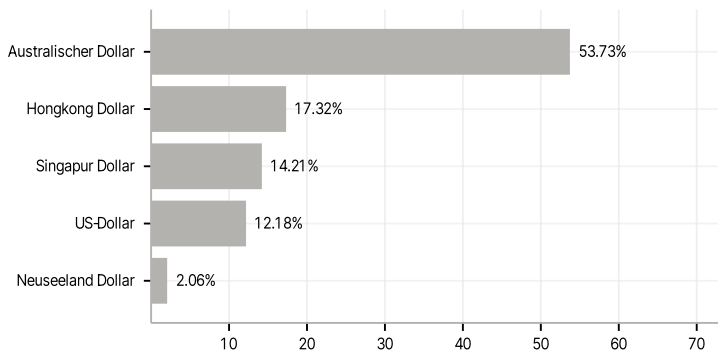
#### Branchen



#### Länder



#### Währungen



#### Größte Positionen

