

**iShares Pacific Index Fund (IE) Flexible Distributing USD / IE00B0409Z31 / A0KFOZ / BlackRock AM (IE)**

|                                       |                        |                |                         |             |
|---------------------------------------|------------------------|----------------|-------------------------|-------------|
| <b>Aktuell 05.05.2026<sup>1</sup></b> | <b>Region</b>          | <b>Branche</b> | <b>Ausschüttungsart</b> | <b>Typ</b>  |
| 21,24 USD                             | Asien/Pazifik ex Japan | enmix          | ausschüttend            | Aktienfonds |



|                          |                      |
|--------------------------|----------------------|
| <b>Risikokennzahlen</b>  |                      |
| SRI                      | 1 2 3 <b>4</b> 5 6 7 |
| <b>Jahresperformance</b> |                      |
| 2025                     | +20,20%              |
| 2024                     | +5,18%               |
| 2023                     | +7,24%               |
| 2022                     | -6,73%               |
| 2021                     | +4,28%               |

Performanceergebnisse der Vergangenheit lassen keine Rückschlüsse auf die künftige Entwicklung zu.

|                                  |                  |                                   |          |   |                  |
|----------------------------------|------------------|-----------------------------------|----------|---|------------------|
| <b>Stammdaten</b>                |                  | <b>Konditionen</b>                |          | <b>Sonstige Kennzahlen</b>  |                  |
| Fondart                          | Einzelfond       | Ausgabeaufschlag                  | 0,00%    | Mindestveranlagung  | EUR 1.000.000,00 |
| Kategorie                        | Aktien           | Managementgebühr                  | 0,00%    | Sparplan  | Nein             |
| Fondsunterkategorie              | Branchenmix      | Depotgebühr                       | -        | UCITS / OGAW  | Ja               |
| Ursprungsland                    | Irland           | Tilgungsgebühr                    | 0,00%    | Gewinnbeteiligung   | 0,00%            |
| Tranchenvolumen                  | -                | Sonstige lfd. Kosten (17.12.2025) | 0,04%    | Umschichtgebühr   | -                |
| Gesamt-Fondsvolumen (05.05.2026) | USD 821,67 Mio.  | Transaktionskosten                | 0,04%    | <b>Fondsgesellschaft</b>  |                  |
| Auflegedatum                     | 26.11.2004       | <b>Ausschüttungen</b>             |          | BlackRock AM (IE)   |                  |
| KESSt-Meldefonds                 | Ja               | 27.02.2026                        | 0.07 USD | Glencar House, 20 Merrion Road, Dublin 4, D04 T9F3, Dublin        |                  |
| Beginn des Geschäftsjahres       | 01.06.           | 28.11.2025                        | 0.20 USD | Irland  |                  |
| Nachhaltigkeitsfondsart          | -                | 29.08.2025                        | 0.15 USD | <a href="https://www.blackrock.com">https://www.blackrock.com</a> |                  |
| Fondsmanager                     | Dharma Laloobhai | 30.05.2025                        | 0.25 USD |   |                  |
| Thema                            | -                | 28.02.2025                        | 0.09 USD |   |                  |

|                                |           |           |            |           |           |           |           |                    |
|--------------------------------|-----------|-----------|------------|-----------|-----------|-----------|-----------|--------------------|
| <b>Performance</b>             | <b>1M</b> | <b>6M</b> | <b>YTD</b> | <b>1J</b> | <b>2J</b> | <b>3J</b> | <b>5J</b> | <b>seit Beginn</b> |
| Performance                    | -1,04%    | +10,35%   | +8,48%     | +23,18%   | +36,84%   | +42,96%   | +31,79%   | +53,97%            |
| Performance p.a.               | -         | -         | -          | +23,25%   | +17,03%   | +12,64%   | +5,67%    | +5,29%             |
| Performance p.a. nach max. AGA | -         | -         | -          | +23,18%   | +16,98%   | +12,65%   | +5,68%    | +5,28%             |
| Sharpe Ratio                   | -0,83     | 1,23      | 1,42       | 1,55      | 0,92      | 0,66      | 0,21      | 0,18               |
| Volatilität                    | 18,46%    | 16,09%    | 17,67%     | 13,53%    | 16,13%    | 15,86%    | 16,27%    | 17,08%             |
| Schlechtester Monat            | -         | -8,72%    | -8,72%     | -8,72%    | -8,72%    | -8,72%    | -10,62%   | -20,24%            |
| Bester Monat                   | -         | +6,25%    | +6,25%     | +6,25%    | +7,41%    | +9,51%    | +14,65%   | +14,65%            |
| Maximaler Verlust              | -3,17%    | -8,97%    | -8,97%     | -8,97%    | -18,15%   | -18,15%   | -25,36%   | -40,89%            |

**Vertriebszulassung**

Österreich, Deutschland, Schweiz;

1. Wichtiger Hinweis zum Aktualisierungsstand: Das angegebene Datum bezieht sich ausschließlich auf die Berechnung des NAV.

RISIKOHINWEISE: Die Informationen auf dieser Seite dienen ausschließlich zu Informationszwecken und sollten weder als Verkaufsangebot noch als Aufforderung zum Kauf des Wertpapiers oder einer Empfehlung zugunsten des Wertpapiers verstanden werden. Die baha GmbH und die BAWAG P.S.K. Bank für Arbeit und Wirtschaft und Österreichische Postsparkasse Aktiengesellschaft übernehmen trotz sorgfältigster Recherche keinerlei Haftung für die Richtigkeit der angegebenen Daten.  
Factsheet erstellt von: www.baha.com am 07.05.2026 23:25

## iShares Pacific Index Fund (IE) Flexible Distributing USD / IE00B0409Z31 / A0KFOZ / BlackRock AM (IE)

### Investmentstrategie

Der Referenzindex misst die Wertentwicklung von Eigenkapitalinstrumenten führender Unternehmen, die in Australien, Hongkong, Neuseeland und Singapur notiert sind. Die Bestandteile des Referenzindex werden nach Marktkapitalisierung gewichtet. Die Marktkapitalisierung ist in diesem Fall der Aktienkurs eines Unternehmens, multipliziert mit der Anzahl der Aktien, die am Markt leicht verfügbar sind. Der Fonds beabsichtigt, den Referenzindex nachzubilden, indem er die Aktienwerte, aus denen sich der Referenzindex zusammensetzt, in ähnlichen Anteilen wie der Referenzindex hält. Der Fonds kann auch kurzfristige besicherte Ausleihungen seiner Anlagen an bestimmte berechnete Dritte vornehmen. Dies dient dazu, zusätzliche Erträge zu generieren und die Kosten des Fonds auszugleichen.

### Fondsspezifische Informationen

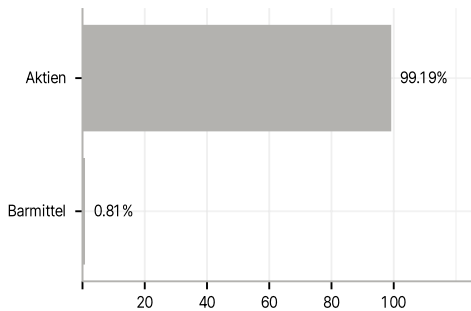
Im Rahmen der Anlagestrategie kann in wesentlichem Umfang in Derivate investiert werden. Die Fondsbestimmungen des iShares Pacific Index Fund (IE) Flexible Distributing USD wurden durch die FMA bewilligt. Der iShares Pacific Index Fund (IE) Flexible Distributing USD kann mehr als 35 % des Fondsvermögens in Wertpapiere/Geldmarktinstrumente folgender Emittenten investieren: OECD-Regierungen (sofern die betreffenden Emissionen mit Investment-Grade bewertet wurden), Europäische Investitionsbank, Europäische Bank für Wiederaufbau und Entwicklung, International Finance Corporation, Internationaler Währungsfonds, Euratom, Asiatische Entwicklungsbank, Europäische Zentralbank, Europarat, Eurofima, Afrikanische Entwicklungsbank, Internationale Bank für Wiederaufbau und Entwicklung (Weltbank), Interamerikanische Entwicklungsbank, Europäische Union, Federal National Mortgage Association (Fannie Mae), Federal Home Loan Mortgage Corporation (Freddie Mac), Government National Mortgage Association (Ginnie Mae), Student Loan Marketing Association (Sallie Mae), Federal Home Loan Bank, Federal Farm Credit Bank, Tennessee Valley Authority..

### Investmentziel

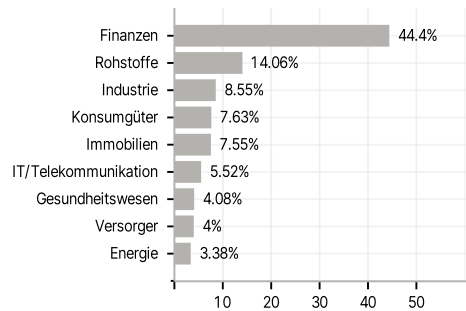
Der Fonds strebt durch eine Kombination aus Kapitalwachstum und Erträgen auf das Fondsvermögen die Erzielung einer Rendite aus Ihrer Anlage an, welche die Rendite des Aktienmarktes in Australien, Hongkong, Neuseeland und Singapur widerspiegelt. Der Fonds wird passiv verwaltet und investiert in Eigenkapitalinstrumente (z. B. Aktien), die an geregelten Märkten in Australien, Hongkong, Neuseeland und Singapur notiert sind und gehandelt werden. Die Rendite des Fonds wird mit der Rendite seines Referenzindex verglichen, der anfangs der MSCI Pacific ex-Japan Index, mit Nettodividenden, sein wird.

### Veranlagungsstruktur

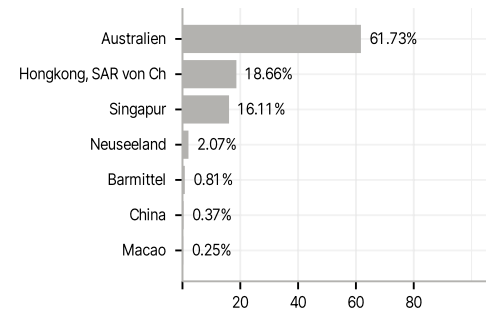
#### Anlagearten



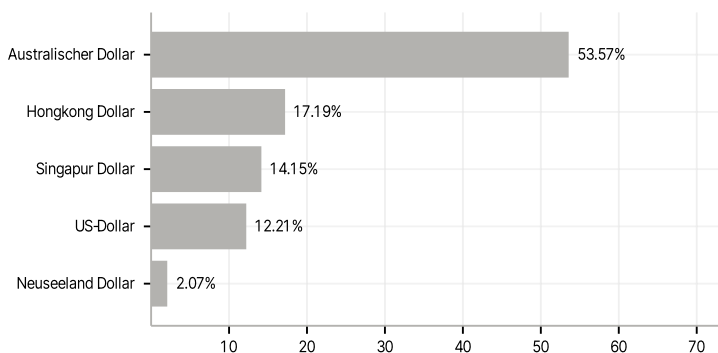
#### Branchen



#### Länder



#### Währungen



#### Größte Positionen

