

Capital Group World Dividend Growers (LUX) C USD / LU0939075312 / A1W2WU / Capital Int. M. Co.

| | | | | |
|---------------------------------------|---------------|----------------|-------------------------|-------------|
| Aktuell 18.06.2026¹ | Region | Branche | Ausschüttungsart | Typ |
| 36,44 USD | weltweit | enmix | thesaurierend | Aktienfonds |



| | |
|--------------------------|----------------------|
| Risikokennzahlen | |
| SRI | 1 2 3 4 5 6 7 |
| Jahresperformance | |
| 2025 | +22,03% |
| 2024 | +11,44% |
| 2023 | +9,91% |
| 2022 | -10,16% |
| 2021 | +17,63% |

Performanceergebnisse der Vergangenheit lassen keine Rückschlüsse auf die künftige Entwicklung zu.

| | | | | | |
|----------------------------|--|---|-------|----------------------------|----------|
| Stammdaten | | Konditionen | | Sonstige Kennzahlen | |
| Fondart | Einzelfond | Ausgabeaufschlag | 0,00% | Mindestveranlagung | EUR 0,00 |
| Kategorie | Aktien | Managementgebühr | 0,00% | Sparplan | Nein |
| Fondsunterkategorie | Branchenmix | Depotgebühr | - | UCITS / OGAW | Ja |
| Ursprungsland | Luxemburg | Tilgungsgebühr | 0,00% | Gewinnbeteiligung | 0,00% |
| Tranchenvolumen | (18.06.2026) USD 364,71 Mio. | Sonstige lfd. Kosten (19.05.2026) | 0,12% | Umschichtgebühr | - |
| Gesamt-Fondsvolumen | (18.06.2026) USD 412,87 Mio. | Transaktionskosten | 0,09% | Fondsgesellschaft | |
| Auflegedatum | 06.08.2013 | Capital Int. M. Co. | | | |
| KESSt-Meldefonds | Nein | 37A, Avenue J-F Kennedy, 1855, Luxemburg | | | |
| Beginn des Geschäftsjahres | 01.01. | Luxemburg | | | |
| Nachhaltigkeitsfondsart | - | https://www.capitalgroup.com | | | |
| Fondsmanager | Avzaradel Jain Mitrinovic | | | | |
| | Avzaradel, Jain, Mitrinovic, Robbins, Portfolio Research | | | | |
| Thema | Dividende | | | | |

| | | | | | | | | |
|--------------------------------|-----------|-----------|------------|-----------|-----------|-----------|-----------|--------------------|
| Performance | 1M | 6M | YTD | 1J | 2J | 3J | 5J | seit Beginn |
| Performance | +0,15% | +7,50% | +6,47% | +16,43% | +35,12% | +51,85% | +49,05% | +91,50% |
| Performance p.a. | - | - | - | +16,43% | +16,24% | +14,95% | +8,30% | +11,63% |
| Performance p.a. nach max. AGA | - | - | - | +16,43% | +16,24% | +14,94% | +8,31% | +11,60% |
| Sharpe Ratio | -0,06 | 1,21 | 1,07 | 1,39 | 1,20 | 1,14 | 0,46 | 0,74 |
| Volatilität | 9,66% | 10,91% | 11,26% | 10,05% | 11,51% | 10,98% | 12,70% | 12,49% |
| Schlechtester Monat | - | -5,68% | -5,68% | -5,68% | -5,68% | -5,68% | -9,22% | -9,22% |
| Bester Monat | - | +4,90% | +4,90% | +4,90% | +4,90% | +7,08% | +11,30% | +11,68% |
| Maximaler Verlust | -1,62% | -7,89% | -7,89% | -7,89% | -10,64% | -10,64% | -23,00% | -23,00% |

Vertriebszulassung

Österreich, Deutschland, Schweiz, Luxemburg;

1. Wichtiger Hinweis zum Aktualisierungsstand: Das angegebene Datum bezieht sich ausschließlich auf die Berechnung des NAV.

RISIKOHINWEISE: Die Informationen auf dieser Seite dienen ausschließlich zu Informationszwecken und sollten weder als Verkaufsangebot noch als Aufforderung zum Kauf des Wertpapiers oder einer Empfehlung zugunsten des Wertpapiers verstanden werden. Die baha GmbH und die BAWAG P.S.K. Bank für Arbeit und Wirtschaft und Österreichische Postsparkasse Aktiengesellschaft übernehmen trotz sorgfältigster Recherche keinerlei Haftung für die Richtigkeit der angegebenen Daten.
Factsheet erstellt von: www.baha.com am 22.06.2026 22:15

Capital Group World Dividend Growers (LUX) C USD / LU0939075312 / A1W2WU / Capital Int. M. Co.

Fondsspezifische Informationen

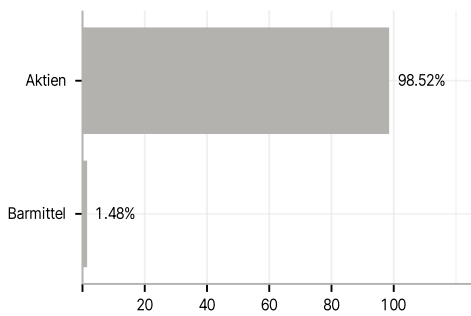
Im Rahmen der Anlagestrategie kann in wesentlichem Umfang in Derivate investiert werden. Die Fondsbestimmungen des Capital Group World Dividend Growers (LUX) C USD wurden durch die FMA bewilligt. Der Capital Group World Dividend Growers (LUX) C USD kann mehr als 35 % des Fondsvermögens in Wertpapiere/ Geldmarktinstrumente folgender Emittenten investieren: die von einem Mitgliedsstaat, dessen Gebietskörperschaften oder einem anderen Staat oder internationalen Organismen öffentlich-rechtlicher Art, denen ein oder mehrere Mitgliedstaaten angehören..

Investmentziel

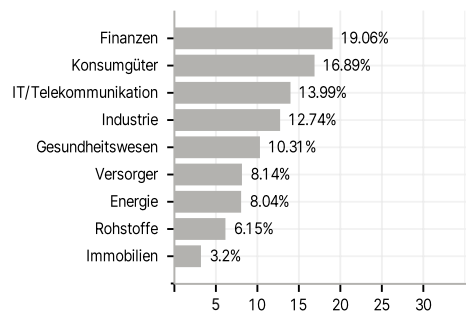
Der Fonds strebt langfristige Gesamterträge an. Der Fonds versucht, dieses Ziel durch die vorwiegende Anlage in notierte Aktien von Unternehmen weltweit zu erreichen, die nach Auffassung des Anlageberaters das Potenzial besitzen, langfristig Kombinationen aus Dividendenwachstum und laufendem Ertrag zu bieten.

Veranlagungsstruktur

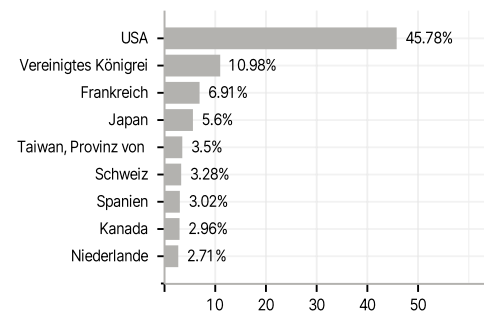
Anlagearten



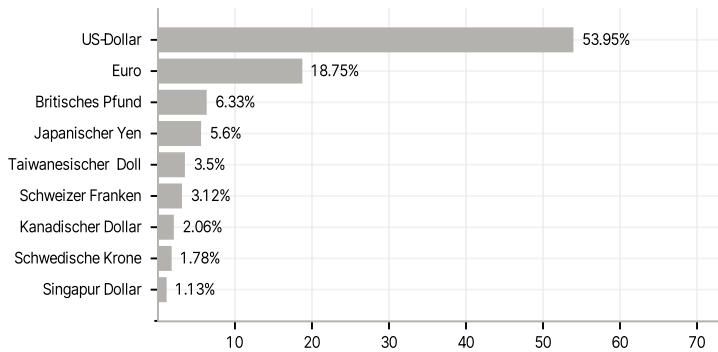
Branchen



Länder



Währungen



Größte Positionen

