Neuberger China Equity Fund EUR I Accumulating / IE00B54BLX33 / A0X8X7 / Neuberger Berman AM

Aktuell 22.10.2026 [1]	Region	Branche	Ausschüttungsart	Typ
22,12 EUR	Großchina	enmix	thesaurierend	Aktienfonds

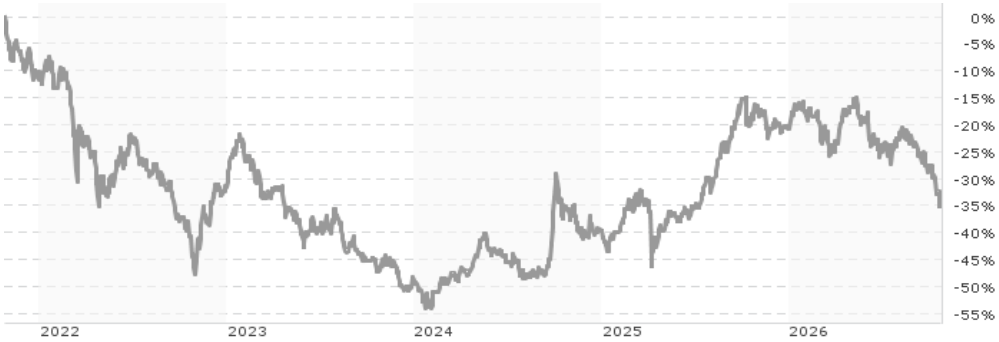

Performanceergebnisse der Vergangenheit lassen keine Rückschlüsse auf die künftige Entwicklung zu.

Risikokennzahlen							
SRI	1	2	3	4	5	6	7

Jahresperformance	
2025	+30,93%
2024	+16,62%
2023	-24,17%
2022	-23,71%
2021	-7,00%

Stammdaten	
Fondart	Einzelfond
Kategorie	Aktien
Fondsunterkategorie	Branchenmix
Ursprungsland	Irland
Tranchenvolumen	(22.10.2026) USD 211003,190
Gesamt-Fondsvolumen	(22.10.2026) USD 71,47 Mio.
Auflagedatum	14.07.2009
KESt-Meldefonds	Ja
Beginn des Geschäftsjahres	01.01.
Nachhaltigkeitsfondsart	-
Fondsmanager	Frank Yao, Lihui Tang
Thema	-

Konditionen	
Ausgabeaufschlag	0,00%
Managementgebühr	1,10%
Depotgebühr	0,02%
Tilgungsgebühr	0,00%
Sonstige lfd. Kosten	(04.08.2026) 1,37%
Transaktionskosten	0,22%

Sonstige Kennzahlen	
Mindestveranlagung	EUR 1.000.000,00
Sparplan	Nein
UCITS / OGAW	Ja
Gewinnbeteiligung	0,00%
Umschichtgebühr	0,00%

Fondsgesellschaft

Neuberger Berman AM

2 CENTRAL PLAZA,DAME STREET,DUBLIN 2, D02 DP21, Dublin

Irland

https://www.nb.com

Performance	1M	6M	YTD	1J	2J	3J	5J	seit Beginn
Performance	-13,08%	-21,59%	-18,10%	-19,83%	+0,14%	+22,62%	-35,02%	-22,39%
Performance p.a.	-	-	-	-19,83%	+0,07%	+7,03%	-8,26%	-3,98%
Performance p.a. nach max. AGA	-	-	-	-19,83%	+0,07%	+7,03%	-8,26%	-3,98%
Sharpe Ratio	-4,38	-1,99	-1,24	-1,19	-0,12	0,20	-0,47	-0,29
Volatilität	19,29%	20,66%	19,82%	18,85%	22,05%	22,24%	23,18%	22,70%
Schlechtester Monat	-	-10,41%	-10,41%	-10,41%	-10,41%	-10,80%	-15,86%	-15,86%
Bester Monat	-	+9,53%	+9,53%	+9,53%	+12,26%	+24,02%	+26,09%	+26,09%
Maximaler Verlust	-13,08%	-23,67%	-23,67%	-23,67%	-23,80%	-24,09%	-54,00%	-60,12%

Vertriebszulassung

Österreich, Deutschland, Schweiz;

1. Wichtiger Hinweis zum Aktualisierungsstand: Das angegebene Datum bezieht sich ausschließlich auf die Berechnung des NAV.

RISIKOHINWEISE: Die Informationen auf dieser Seite dienen ausschließlich zu Informationszwecken und sollten weder als Verkaufsangebot noch als Aufforderung zum Kauf des Wertpapieres oder einer Empfehlung zugunsten des Wertpapieres verstanden werden. Die baha GmbH und die BAWAG P.S.K. Bank für Arbeit und Wirtschaft und Österreichische Postsparkasse Aktiengesellschaft übernehmen trotz sorgfältigster Recherche keinerlei Haftung für die Richtigkeit der angegebenen Daten.
Factsheet erstellt von: www.baha.com am 24.10.2026 09:22

Neuberger China Equity Fund EUR I Accumulating / IE00B54BLX33 / A0X8X7 / Neuberger Berman AM

Investmentstrategie

Es kann nicht garantiert werden, dass der Fonds auch wirklich sein Anlageziel erreicht, und das investierte Kapital ist Risiken ausgesetzt. Der Fonds investiert hauptsächlich in Unternehmen von mittlerer und großer Marktkapitalisierung, die mittels intensiver Unternehmensanalysen und detailliertem Research zum allgemeinen wirtschaftlichen Ausblick für die Region als Anlagegelegenheiten identifiziert wurden. Der Fonds kann außerdem in hybride Wertpapiere und aktienbezogene Wertpapiere wie Wandelanleihen, wandelbare Vorzugsaktien oder mit Optionsscheinen ausgestattete Schuldinstrumente investieren, in die derivative Finanzinstrumente eingebettet sein können und die von Unternehmen in der Region Großchina ausgegeben werden oder eine Beteiligung an deren Wertentwicklung bieten. Aufgrund seiner Anlagepolitik oder Portfoliomanagementtechniken kann oder dürfte der Fonds eine mittlere bis hohe Volatilität aufweisen. Der Fonds kann in chinesische A-Aktien investieren. (Dabei handelt es sich um Aktien von in Festlandchina ansässigen Unternehmen, die an chinesischen Börsen, etwa denjenigen von Schanghai und Shenzhen, gehandelt werden.) Chinesische A-Aktien stehen in erster Linie Bürgern von Festlandchina zum Kauf zur Verfügung, die Anlagen ausländischer Investoren unterliegen beträchtlichen regulatorischen Beschränkungen. Der Fonds wendet die "Stewardship and Sustainable Investing Policy" nicht an, und der Sub-Investmentmanager erachtet Nachhaltigkeitsrisiken als nicht relevant für die Anlagestrategie des Fonds.

Fondsspezifische Informationen

Im Rahmen der Anlagestrategie kann in wesentlichem Umfang in Derivate investiert werden. Die Fondsbestimmungen des Neuberger China Equity Fund EUR I Accumulating wurden durch die FMA bewilligt. Der Neuberger China Equity Fund EUR I Accumulating kann mehr als 35 % des Fondsvermögens in Wertpapiere/ Geldmarktinstrumente folgender Emittenten investieren: Member State, its local authorities, non- Member States or public international body of which one or more Member States are members.OECD Governments (provided the relevant issues are investment grade), Government of the People's Republic of China, Government of Brazil (provided the issues are of investment grade), Government of India (provided the issues are of investment grade), Government of Singapore, European Investment Bank, European Bank for Reconstruction and Development, International Finance Corporation, International Monetary Fund, Euratom, The Asian Development Bank, European Central Bank, Council of Europe, Eurofima, African Development Bank, International Bank for Reconstruction and Development (The World Bank), The Inter-American Development Bank, European Union, Federal National Mortgage Association (Fannie Mae), Federal Home Loan Mortgage Corporation (Freddie Mac), Government National Mortgage Association (Ginnie Mae), Student Loan Marketing Association (Sallie Mae), Federal Home Loan Bank, Federal Farm Credit Bank, Tennessee Valley Authority, Straight-A Funding LLC..

Investmentziel

Der Fonds verfolgt das Ziel, den Wert Ihrer Anteile durch eine Kombination aus Kapitalwachstum und Erträgen aus Anlagen in Aktien von Unternehmen zu steigern, die an anerkannten Märkten notiert sind oder dort eingetragen sind und von Unternehmen ausgegeben werden, die gemäß den Gesetzen der Volksrepublik China, der Sonderverwaltungszone Hongkong, der Sonderverwaltungszone Macau oder von Taiwan (die "Region Großchina") gegründet wurden oder organisiert sind oder dort ihren Hauptsitz haben und im Allgemeinen den Großteil ihres Gesamtumsatzes oder ihrer Gesamtgewinne aus (a) in der Region Großchina hergestellten oder verkauften Gütern, (b) in der Region Großchina getätigten Investitionen oder (c) in der Region Großchina erbrachten Dienstleistungen erzielen oder im Allgemeinen den Großteil ihrer Vermögenswerte in der Region Großchina halten.

Veranlagungsstruktur

Anlagearten

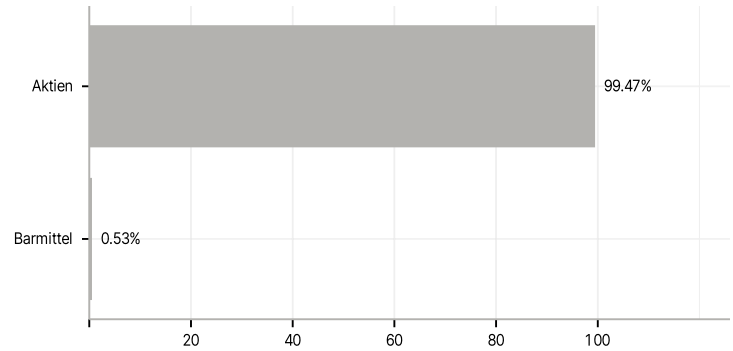

Branchen

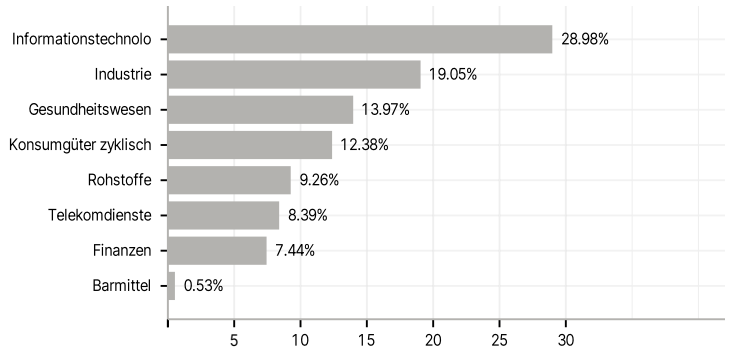

Länder

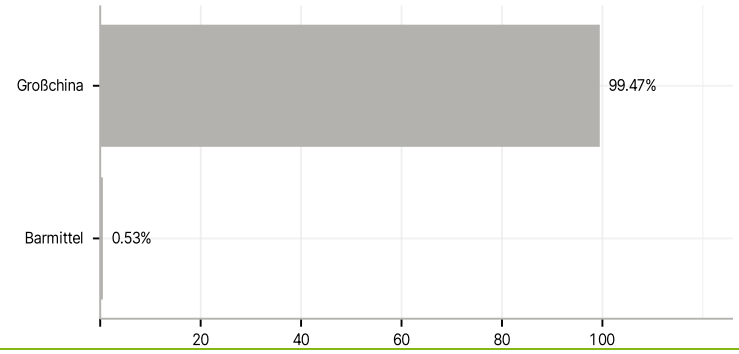

Größte Positionen

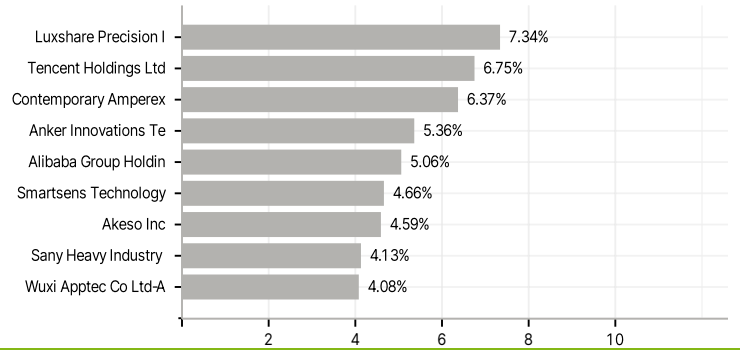

RISIKOHINWEISE: Die Informationen auf dieser Seite dienen ausschließlich zu Informationszwecken und sollten weder als Verkaufsangebot noch als Aufforderung zum Kauf des Wertpapieres oder einer Empfehlung zugunsten des Wertpapieres verstanden werden. Die baha GmbH und die BAWAG P.S.K. Bank für Arbeit und Wirtschaft und Österreichische Postsparkasse Aktiengesellschaft übernehmen trotz sorgfältigster Recherche keinerlei Haftung für die Richtigkeit der angegebenen Daten.
Factsheet erstellt von: www.baha.com am 24.10.2026 09:22

RISIKOHINWEISE: Die Informationen auf dieser Seite dienen ausschließlich zu Informationszwecken und sollten weder als Verkaufsangebot noch als Aufforderung zum Kauf des Wertpapieres oder einer Empfehlung zugunsten des Wertpapieres verstanden werden. Die baha GmbH und die BAWAG P.S.K. Bank für Arbeit und Wirtschaft und Österreichische Postsparkasse Aktiengesellschaft übernehmen trotz sorgfältigster Recherche keinerlei Haftung für die Richtigkeit der angegebenen Daten.
Factsheet erstellt von: www.baha.com am 24.10.2026 09:22