

Fidelity Funds - Multi Asset Dynamic Inflation Fund Y-ACC-Euro / LU1431865473 / A2AL9F / FIL IM (LU)

Aktuell 25.06.2026¹	Region	Branche	Ausschüttungsart	Typ
14,37 EUR	weltweit	Mischfonds/anleihenorientiert	thesaurierend	Gemischter Fonds


Risikokennzahlen

SRI	1	2	3	4	5	6	7
-----	---	---	---	---	---	---	---

Jahresperformance

2025	+5,65%
2024	+15,41%
2023	+2,72%
2022	-7,79%
2021	+9,51%

Performanceergebnisse der Vergangenheit lassen keine Rückschlüsse auf die künftige Entwicklung zu.

Stammdaten		Konditionen		Sonstige Kennzahlen	
Fondart	Einzelfond	Ausgabeaufschlag	0,00%	Mindestveranlagung	EUR 2.500,00
Kategorie	Mischfonds	Managementgebühr	0,50%	Sparplan	Nein
Fondsunterkategorie	Mischfonds/anleihenorientiert	Depotgebühr	-	UCITS / OGAW	Ja
Ursprungsland	Luxemburg	Tilgungsgebühr	0,00%	Gewinnbeteiligung	0,00%
Tranchenvolumen	(25.06.2026) EUR 1,99 Mio.	Sonstige lfd. Kosten (30.04.2026)	0,89%	Umschichtgebühr	1,00%
Gesamt-Fondsvolumen	(29.05.2026) EUR 130,96 Mio.	Transaktionskosten	0,45%	Fondsgesellschaft	
Auflagedatum	30.06.2016	FIL IM (LU)			
KES- Meldefonds	Ja	2A, Rue Albert Borschette, L-1246, Luxembourg			
Beginn des Geschäftsjahres	01.05.	Luxemburg			
Nachhaltigkeitsfondsart	-	www.fidelity.lu			
Fondsmanager	Ian Samson				
	Sarah Jane Cawthray				
Thema	-				

Performance	1M	6M	YTD	1J	2J	3J	5J	seit Beginn
Performance	-0,21%	+11,22%	+11,40%	+28,07%	+25,50%	+39,24%	+35,69%	+38,31%
Performance p.a.	-	-	-	+28,07%	+12,03%	+11,67%	+6,29%	+3,44%
Performance p.a. nach max. AGA	-	-	-	+28,07%	+12,03%	+11,67%	+6,29%	+3,44%
Sharpe Ratio	-0,43	2,27	2,37	2,80	0,99	1,05	0,46	0,14
Volatilität	10,98%	9,52%	9,63%	9,19%	9,83%	8,91%	8,66%	7,98%
Schlechtester Monat	-	-3,88%	-3,88%	-3,88%	-5,41%	-5,41%	-5,41%	-9,34%
Bester Monat	-	+4,36%	+4,36%	+5,09%	+5,18%	+5,18%	+5,84%	+5,84%
Maximaler Verlust	-3,37%	-5,77%	-5,77%	-5,77%	-14,70%	-14,70%	-14,70%	-16,79%

Vertriebszulassung

Österreich, Deutschland, Schweiz, Luxemburg;

1. Wichtiger Hinweis zum Aktualisierungsstand: Das angegebene Datum bezieht sich ausschließlich auf die Berechnung des NAV.

 RISIKOHINWEISE: Die Informationen auf dieser Seite dienen ausschließlich zu Informationszwecken und sollten weder als Verkaufsangebot noch als Aufforderung zum Kauf des Wertpapiers oder einer Empfehlung zugunsten des Wertpapiers verstanden werden. Die baha GmbH und die BAWAG P.S.K. Bank für Arbeit und Wirtschaft und Österreichische Postsparkasse Aktiengesellschaft übernehmen trotz sorgfältigster Recherche keinerlei Haftung für die Richtigkeit der angegebenen Daten.
 Factsheet erstellt von: www.baha.com am 27.06.2026 06:26

Fidelity Funds - Multi Asset Dynamic Inflation Fund Y-ACC-Euro / LU1431865473 / A2AL9F / FIL IM (LU)

Investmentstrategie

Der Teilfonds darf entsprechend den angegebenen Prozentsätzen in folgende Anlageklassen investieren: Anleihen unter Investment Grade: bis zu 40 % China A- und B-Aktien (direkt und/oder indirekt): weniger als 30 % (insgesamt) Aktien: bis zu 80 % zulässige geschlossene REITS, Infrastrukturpapiere und zulässige Rohstoffengagements: bis zu 80 % (insgesamt) Staatsanleihen, Unternehmensanleihen, inflationsgebundene Anleihen und Schwellenmarktanleihen: bis zu 100 % Hybridinstrumente und bedingte Pflichtwandelanleihen (CoCos): weniger als 30 %, davon weniger als 20 % in CoCos besicherte und verbriefte Schuldpapiere: bis zu 15 %. SPACs: weniger als 5 % Geldmarktinstrumente: mehr als 10 % Notleidende Wertpapiere: bis zu 10 % Der Teilfonds darf auch in andere nachrangige Finanzanleihen und Vorzugsaktien investieren. Bei der aktiven Verwaltung des Teilfonds kombiniert der Investmentmanager makroökonomische, marktbezogene und fundamentale Unternehmensanalysen, um Anlagen flexibel über Anlageklassen und geografische Gebiete zu verteilen. Der Investmentmanager ist bestrebt, Anlagemöglichkeiten zu erkennen, die von unterschiedlichen Inflationsszenarien wie Deflation, Disinflation, Stagflation und Inflation profitieren, die sich aus Veränderungen des globalen wirtschaftlichen und sozialen Umfelds im Laufe der Zeit ergeben. Beispiele für solche Anlagen können unter anderem Sektoren und Regionen sein, die in der Lage sind, sich gegen Wirtschafts- und Inflationsschocks zu verteidigen, Währungen, die von unterschiedlichen Inflationsszenarien profitieren können, sowie Unternehmen, deren...

Fondsspezifische Informationen

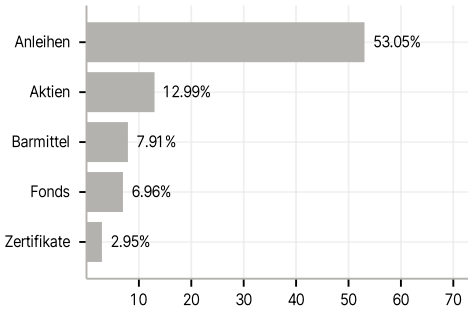
Im Rahmen der Anlagestrategie kann in wesentlichem Umfang in Derivate investiert werden. Die Fondsbestimmungen des Fidelity Funds - Multi Asset Dynamic Inflation Fund Y-ACC-Euro wurden durch die FMA bewilligt. Der Fidelity Funds - Multi Asset Dynamic Inflation Fund Y-ACC-Euro kann mehr als 35 % des Fondsvermögens in Wertpapiere/Geldmarktinstrumente folgender Emittenten investieren: by an EU member state, its local authorities or agencies, a member state of the OECD or of the G20, Singapore or by a public international bodies of which one or more EU member state belongs.

Investmentziel

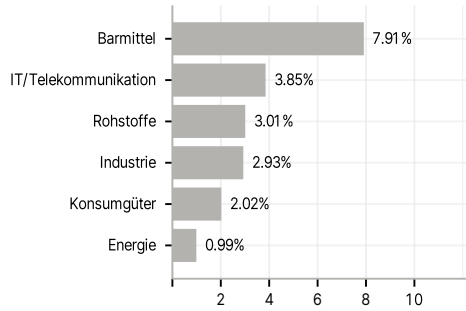
Der Teilfonds strebt langfristiges Kapitalwachstum an. Der Teilfonds investiert in eine Reihe von Anlageklassen wie in Anleihen von Unternehmen und Staaten mit Investment Grade-Qualität und schlechter, Geldmarktinstrumente, in inflationsgebundene Wertpapiere, Aktien, Devisen, Immobilien und Rohstoffe aus aller Welt, einschließlich Schwellenländern.

Veranlagungsstruktur

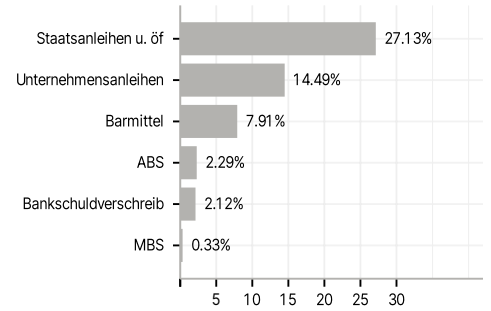
Anlagearten



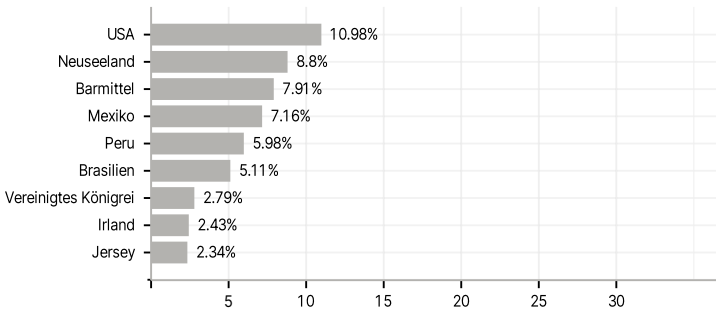
Branchen



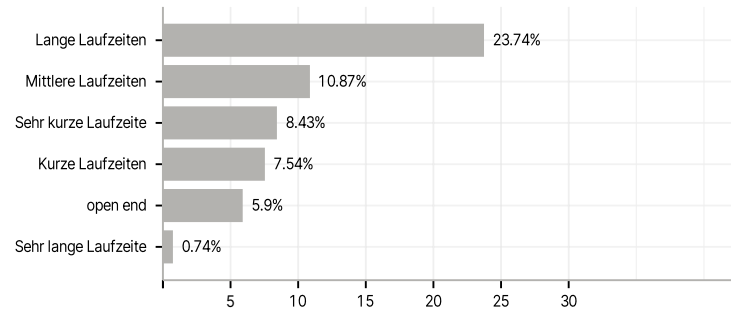
Emittenten



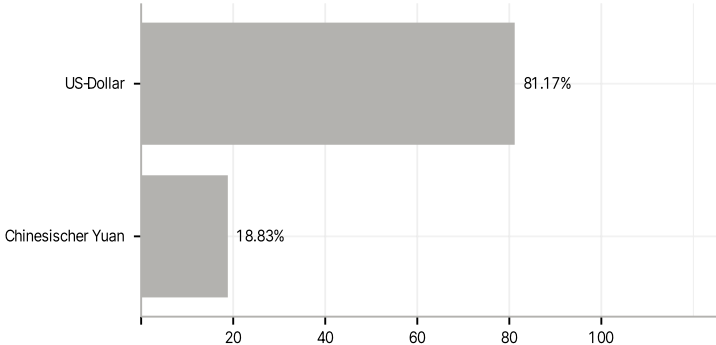
Länder



Laufzeiten



Währungen



Größte Positionen

