

ERSTE STOCK QUALITY EUR R01 (A) / AT0000A2HV58 / 0A2HV5 / Erste AM

Aktuell 19.06.2026¹	Region	Branche	Ausschüttungsart	Typ
173,40 EUR	weltweit	enmix	ausschüttend	Aktienfonds


Risikokennzahlen

SRI	1	2	3	4	5	6	7
-----	---	---	---	----------	---	---	---

Jahresperformance

2025	+2,25%
2024	+17,19%
2023	+22,66%
2022	-14,52%
2021	+38,14%

Performanceergebnisse der Vergangenheit lassen keine Rückschlüsse auf die künftige Entwicklung zu.

Stammdaten		Konditionen		Sonstige Kennzahlen	
Fondart	Einzelfond	Ausgabeaufschlag	2,50%	Mindestveranlagung	EUR 0,00
Kategorie	Aktien	Managementgebühr	1,80%	Sparplan	Nein
Fondsunterkategorie	Branchenmix	Depotgebühr	-	UCITS / OGAW	Ja
Ursprungsland	Österreich	Tilgungsgebühr	0,00%	Gewinnbeteiligung	0,00%
Tranchenvolumen	(30.10.2020) EUR 16965,690	Sonstige lfd. Kosten (28.04.2026)	2,00%	Umschichtgebühr	-
Gesamt-Fondsvolumen	(19.06.2026) EUR 591,90 Mio.	Transaktionskosten	0,04%	Fondsgesellschaft	
Auflagedatum	15.09.2020	Ausschüttungen		Erste AM	
KESSt-Meldefonds	Ja	29.09.2025	3.75 EUR	Am Belvedere 1, 1100, Wien	
Beginn des Geschäftsjahres	01.07.	27.09.2024	3.00 EUR	Österreich	
Nachhaltigkeitsfondsart	-	28.09.2023	2.70 EUR	https://www.erste-am.at	
Fondsmanager	Wilhelm Spitaler	29.09.2022	2.50 EUR		
	Christoph Deimel	29.09.2021	2.00 EUR		
Thema	-				

Performance	1M	6M	YTD	1J	2J	3J	5J	seit Beginn
Performance	+3,39%	+6,62%	+5,02%	+10,86%	+7,17%	+37,21%	+59,49%	+91,16%
Performance p.a.	-	-	-	+10,89%	+3,52%	+11,11%	+9,79%	+11,90%
Performance p.a. nach max. AGA	-	-	-	+5,58%	+1,03%	+9,33%	+8,72%	+10,94%
Sharpe Ratio	3,48	0,76	0,58	0,65	0,07	0,60	0,46	0,60
Volatilität	13,12%	14,93%	15,21%	13,07%	15,73%	14,43%	16,01%	15,91%
Schlechtester Monat	-	-5,40%	-5,40%	-5,40%	-7,05%	-7,05%	-10,56%	-10,56%
Bester Monat	-	+8,83%	+8,83%	+8,83%	+8,83%	+8,83%	+11,37%	+11,37%
Maximaler Verlust	-2,94%	-10,81%	-10,81%	-10,81%	-20,53%	-20,53%	-21,14%	-21,14%

Vertriebszulassung

Österreich;

1. Wichtiger Hinweis zum Aktualisierungsstand: Das angegebene Datum bezieht sich ausschließlich auf die Berechnung des NAV.

RISIKOHINWEISE: Die Informationen auf dieser Seite dienen ausschließlich zu Informationszwecken und sollten weder als Verkaufsangebot noch als Aufforderung zum Kauf des Wertpapiers oder einer Empfehlung zugunsten des Wertpapiers verstanden werden. Die baha GmbH und die BAWAG P.S.K. Bank für Arbeit und Wirtschaft und Österreichische Postsparkasse Aktiengesellschaft übernehmen trotz sorgfältigster Recherche keinerlei Haftung für die Richtigkeit der angegebenen Daten.
 Factsheet erstellt von: www.baha.com am 21.06.2026 19:07

ERSTE STOCK QUALITY EUR R01 (A) / AT0000A2HV58 / 0A2HV5 / Erste AM

Investmentstrategie

Um das Anlageziel zu erreichen, werden für den Investmentfonds überwiegend, d.h. zu mindestens 51% des Fondsvermögens, Aktien von Aktienmärkten etablierter Länder, in Form von direkt erworbenen Einzeltiteln, sohin nicht indirekt oder direkt über Investmentfonds oder über Derivate, erworben. Es können sowohl Aktien von Unternehmen mit geringer Börsenkapitalisierung als auch Aktien von Unternehmen mit mittlerer Börsenkapitalisierung sowie Aktien von substanzstarken, großen, international bekannten und bedeutenden Unternehmen (Blue-Chips) erworben werden. Die Verwaltungsgesellschaft unterliegt bei der Auswahl der Emittenten hinsichtlich ihres jeweiligen Sitzes keinen geographischen und hinsichtlich ihres jeweiligen Unternehmensgegenstandes keinen branchenmäßigen Beschränkungen.

Fondsspezifische Informationen

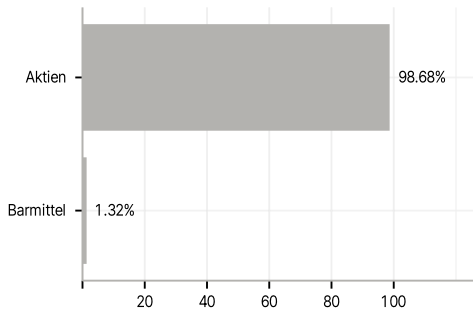
Im Rahmen der Anlagestrategie kann in wesentlichem Umfang in Derivate investiert werden.

Investmentziel

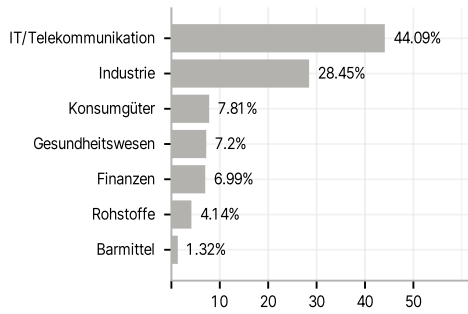
Der ERSTE STOCK QUALITY ist ein Aktienfonds. Der Investmentfonds strebt als Anlageziel Kapitalzuwachs und/oder laufende Rendite an.

Veranlagungsstruktur

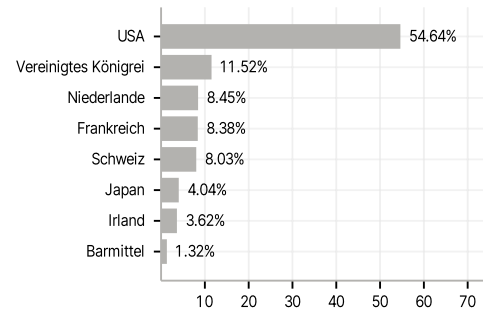
Anlagearten



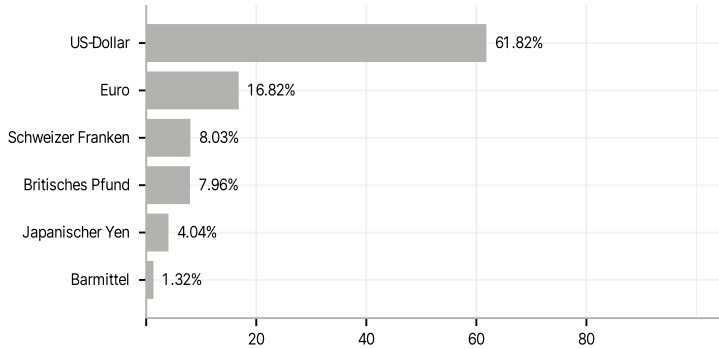
Branchen



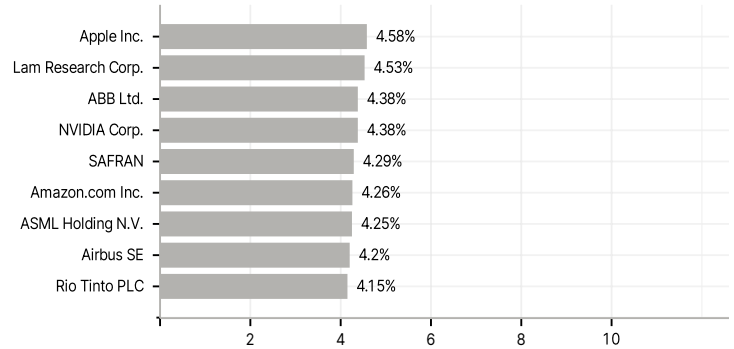
Länder



Währungen



Größte Positionen



RISIKOHINWEISE: Die Informationen auf dieser Seite dienen ausschließlich zu Informationszwecken und sollten weder als Verkaufsangebot noch als Aufforderung zum Kauf des Wertpapiere oder einer Empfehlung zugunsten des Wertpapiere verstanden werden. Die baha GmbH und die BAWAG P.S.K. Bank für Arbeit und Wirtschaft und Österreichische Postsparkasse Aktiengesellschaft übernehmen trotz sorgfältigster Recherche keinerlei Haftung für die Richtigkeit der angegebenen Daten.
 Factsheet erstellt von: www.baha.com am 21.06.2026 19:07