

CM-AM EUROPE VALUE S / FR0013295490 / A2P69F / Crédit Mutuel AM

Aktuell 18.06.2026¹	Region	Branche	Ausschüttungsart	Typ
5884,71 EUR	Europa	enmix	thesaurierend	Aktienfonds


Risikokennzahlen

SRI	1	2	3	4	5	6	7
-----	---	---	---	----------	---	---	---

Jahresperformance

2025	+32,76%
2024	+8,01%
2023	+16,72%
2022	-8,61%
2021	+19,62%

Performanceergebnisse der Vergangenheit lassen keine Rückschlüsse auf die künftige Entwicklung zu.

Stammdaten		Konditionen		Sonstige Kennzahlen	
Fondart	Einzelfond	Ausgabeaufschlag	2,00%	Mindestveranlagung	-
Kategorie	Aktien	Managementgebühr	1,10%	Sparplan	Nein
Fondsunterkategorie	Branchenmix	Depotgebühr	-	UCITS / OGAW	Ja
Ursprungsland	Frankreich	Tilgungsgebühr	0,00%	Gewinnbeteiligung	0,00%
Tranchenvolumen	(18.06.2026) EUR 123,51 Mio.	Sonstige lfd. Kosten (30.06.2025)	1,10%	Umschichtgebühr	-
Gesamt-Fondsvolumen	(18.06.2026) EUR 1,06 Mrd.	Transaktionskosten	0,36%	Fondsgesellschaft	
Auflagedatum	14.12.2017	Crédit Mutuel AM			
KESSt-Meldefonds	Ja	4 Rue Gaillon, 75002, Paris			
Beginn des Geschäftsjahres	01.04.	Frankreich			
Nachhaltigkeitsfondsart	-	https://www.cmcic-am.fr			
Fondsmanager	Marie de Mestier Caroline Lamy				
Thema	Value				

Performance	1M	6M	YTD	1J	2J	3J	5J	seit Beginn
Performance	+3,54%	+8,45%	+7,29%	+21,95%	+44,65%	+62,78%	+69,44%	+83,09%
Performance p.a.	-	-	-	+21,95%	+20,27%	+17,63%	+11,12%	+9,81%
Performance p.a. nach max. AGA	-	-	-	+19,56%	+19,08%	+16,86%	+10,68%	+9,46%
Sharpe Ratio	4,65	1,08	0,96	1,54	1,29	1,20	0,58	0,41
Volatilität	10,37%	14,22%	14,65%	12,77%	13,89%	12,81%	15,22%	18,37%
Schlechtester Monat	-	-6,72%	-6,72%	-6,72%	-6,72%	-6,72%	-11,84%	-18,84%
Bester Monat	-	+5,09%	+5,09%	+5,09%	+6,56%	+6,93%	+9,72%	+19,82%
Maximaler Verlust	-2,10%	-10,03%	-10,03%	-10,03%	-15,37%	-15,37%	-25,29%	-39,58%

Vertriebszulassung

Österreich, Deutschland, Schweiz;

1. Wichtiger Hinweis zum Aktualisierungsstand: Das angegebene Datum bezieht sich ausschließlich auf die Berechnung des NAV.

RISIKOHINWEISE: Die Informationen auf dieser Seite dienen ausschließlich zu Informationszwecken und sollten weder als Verkaufsangebot noch als Aufforderung zum Kauf des Wertpapiers oder einer Empfehlung zugunsten des Wertpapiers verstanden werden. Die baha GmbH und die BAWAG P.S.K. Bank für Arbeit und Wirtschaft und Österreichische Postsparkasse Aktiengesellschaft übernehmen trotz sorgfältigster Recherche keinerlei Haftung für die Richtigkeit der angegebenen Daten.
Factsheet erstellt von: www.baha.com am 22.06.2026 09:54

CM-AM EUROPE VALUE S / FR0013295490 / A2P69F / Crédit Mutuel AM

Investmentstrategie

Zur Erreichung des Anlageziels wählt der Fondsmanager in seinem Ermessen Unternehmen mit einer Marktkapitalisierung von mehr als 500 Mio. Euro aus den Ländern der Europäischen Union, dem Vereinigten Königreich, der Schweiz und Norwegen aus, die Gegenstand eines ESG-Ratings sind. Die Strategie besteht anschließend darin, mithilfe eines durch eine Finanzanalyse ergänzten nicht-finanziellen Verfahrens ein Anlageuniversum zu bestimmen. Die Strategie des OGAW beruht auf einem selektiven Ansatz, bei dem Emittenten mit den besten Ratings oder Emittenten mit guten Aussichten in Bezug auf ihre ESG-Praktiken (Umwelt, Soziales und Unternehmensführung) bevorzugt und Emittenten mit hohem Risiko in diesem Bereich ausgeschlossen werden.

Fondsspezifische Informationen

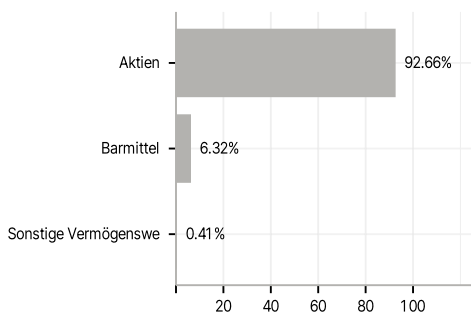
Im Rahmen der Anlagestrategie kann in wesentlichem Umfang in Derivate investiert werden. Die Fondsbestimmungen des CM-AM EUROPE VALUE S wurden durch die FMA bewilligt. Der CM-AM EUROPE VALUE S kann mehr als 35 % des Fondsvermögens in Wertpapiere/Geldmarktinstrumente folgender Emittenten investieren: von der Union, den nationalen, regionalen oder lokalen Gebietskörperschaften der Mitgliedstaaten oder deren Zentralbanken, der Europäischen Zentralbank, der Europäischen Investitionsbank, dem Europäischen Investitionsfonds, dem Europäischen Stabilitätsmechanismus, dem Europäischen Finanzstabilitätsfonds, einer zentralen Behörde (z. B. der Europäischen Zentralbank, den Staaten der Union (Deutschland, Frankreich, Italien, Spanien etc.), CDC, ACOSS, APHP, BPI) oder der Zentralbank eines Drittstaates (USA, Japan, Vereinigtes Königreich, Norwegen, Schweiz, Kanada, Australien), dem Internationalen Währungsfonds, der Internationalen Bank für Wiederaufbau und Entwicklung, der Entwicklungsbank des Europarates, der Europäischen Bank für Wiederaufbau und Entwicklung, der Bank für Internationalen Zahlungsausgleich oder anderen relevanten internationalen Finanzinstituten oder Organisationen, denen ein oder mehrere Mitgliedstaaten angehören (IBRD - WORLD BANK, IWF, African Development Bank, Asian Development Bank) einzeln oder gemeinsam begeben oder garantiert werden.

Investmentziel

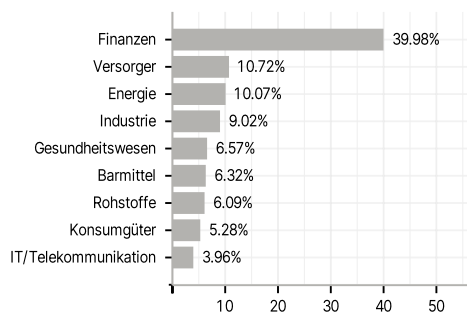
Der OGAW wird aktiv und diskretionär unter Einhaltung eines nicht-finanziellen qualitativen Filters gemäß der von Crédit Mutuel Asset Management verfolgten Politik und unter Einhaltung der Anforderungen des französischen SRI-Siegels verwaltet. Er wird nicht unter Bezugnahme auf einen Index verwaltet. Das Anlageziel dieses OGAW besteht darin, den Wert des Portfolios mithilfe einer selektiven Verwaltung von als unterbewertet angesehenen Wertpapieren über den empfohlenen Anlagehorizont zu steigern.

Veranlagungsstruktur

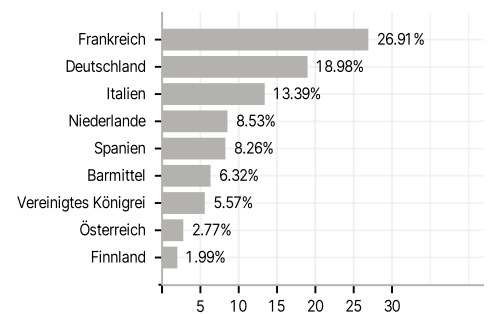
Anlagearten



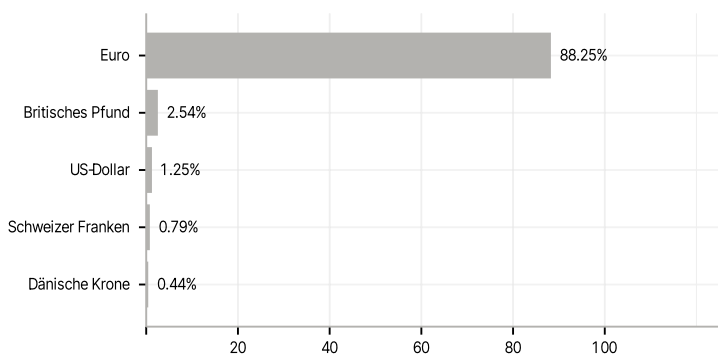
Branchen



Länder



Währungen



Größte Positionen

