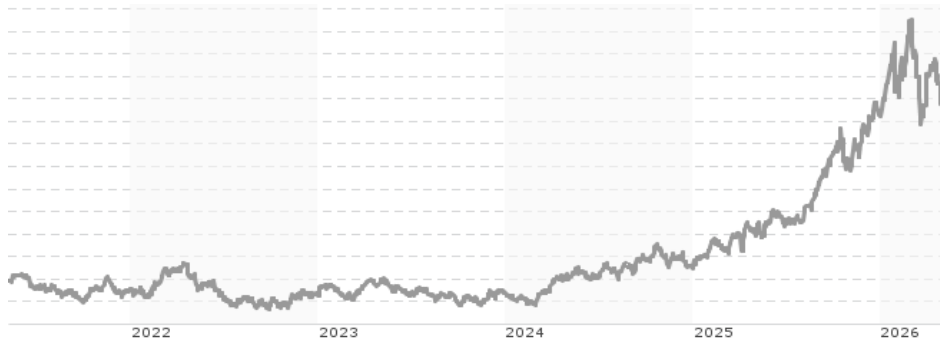


CM-AM GLOBAL GOLD RC / FR0007390174 / A0NFEL / Crédit Mutuel AM

Aktuell 05.05.2026¹	Region	Branche	Ausschüttungsart	Typ
94,97 EUR	weltweit	e Edelmetalle	thesaurierend	Aktienfonds


Risikokennzahlen

SRI	1	2	3	4	5	6	7
-----	---	---	---	---	----------	---	---

Jahresperformance

2025	+119,74%
2024	+26,05%
2023	+2,77%
2022	-5,94%
2021	-4,77%

Performanceergebnisse der Vergangenheit lassen keine Rückschlüsse auf die künftige Entwicklung zu.

Stammdaten		Konditionen		Sonstige Kennzahlen	
Fondart	Einzelfond	Ausgabeaufschlag	2,00%	Mindestveranlagung	-
Kategorie	Aktien	Managementgebühr	1,90%	Sparplan	Nein
Fondsunterkategorie	Branche Edelmetalle	Depotgebühr	-	UCITS / OGAW	Ja
Ursprungsland	Frankreich	Tilgungsgebühr	0,00%	Gewinnbeteiligung	0,00%
Tranchenvolumen	(04.05.2026) EUR 612,46 Mio.	Sonstige lfd. Kosten (31.12.2024)	1,90%	Umschichtgebühr	-
Gesamt-Fondsvolumen	(04.05.2026) EUR 710,67 Mio.	Transaktionskosten	0,25%	Fondsgesellschaft	
Auflegedatum	27.12.1985	Crédit Mutuel AM			
KESSt-Meldefonds	Ja	4 Rue Gaillon, 75002, Paris			
Beginn des Geschäftsjahres	01.04.	Frankreich			
Nachhaltigkeitsfondsart	-	https://www.cmcic-am.fr			
Fondsmanager	Peuron Charlotte BRAMAT Gaspard				
Thema	-				

Performance	1M	6M	YTD	1J	2J	3J	5J	seit Beginn
Performance	-9,86%	+25,16%	+2,78%	+76,43%	+146,23%	+150,71%	+164,03%	+806,20%
Performance p.a.	-	-	-	+76,43%	+57,01%	+35,81%	+21,42%	+6,61%
Performance p.a. nach max. AGA	-	-	-	+72,97%	+55,37%	+34,96%	+20,95%	+6,55%
Sharpe Ratio	-2,37	1,46	0,15	1,94	1,61	1,08	0,64	0,14
Volatilität	32,30%	44,06%	47,61%	38,62%	34,21%	31,37%	30,30%	31,79%
Schlechtester Monat	-	-17,69%	-17,69%	-17,69%	-17,69%	-17,69%	-17,69%	-30,75%
Bester Monat	-	+23,59%	+23,59%	+23,59%	+23,59%	+23,59%	+23,59%	+41,15%
Maximaler Verlust	-14,32%	-28,08%	-28,08%	-28,08%	-28,08%	-28,08%	-36,26%	-75,39%

Vertriebszulassung

Österreich, Deutschland, Schweiz;

1. Wichtiger Hinweis zum Aktualisierungsstand: Das angegebene Datum bezieht sich ausschließlich auf die Berechnung des NAV.

 RISIKOHINWEISE: Die Informationen auf dieser Seite dienen ausschließlich zu Informationszwecken und sollten weder als Verkaufsangebot noch als Aufforderung zum Kauf des Wertpapiers oder einer Empfehlung zugunsten des Wertpapiers verstanden werden. Die baha GmbH und die BAWAG P.S.K. Bank für Arbeit und Wirtschaft und Österreichische Postsparkasse Aktiengesellschaft übernehmen trotz sorgfältigster Recherche keinerlei Haftung für die Richtigkeit der angegebenen Daten.
 Factsheet erstellt von: www.baha.com am 07.05.2026 05:57

CM-AM GLOBAL GOLD RC / FR0007390174 / A0NFEL / Crédit Mutuel AM

Investmentstrategie

Zur Erreichung des Anlageziels verfolgt der OGAW einen Stil der selektiven Verwaltung von direkten Wertpapieren und/oder OGA, der anhand einer Fundamentalanalyse der Konjunktur, der verschiedenen Sektoren im Zusammenhang mit Gold, Rohstoffen und natürlichen Ressourcen und der wirtschaftlichen Erwartungen der Portfolioverwaltungsgesellschaft bestimmt wird. Die Kriterien für Umwelt, Soziales und Governance (ESG-Kriterien) sind Teil der Managementkriterien, ihr Gewicht bei der endgültigen Entscheidung wird jedoch nicht im Vorfeld festgelegt. Der OGAW verpflichtet sich, für das Nettovermögen folgende Spannen für das Engagement einzuhalten: 60 % bis 110 % an Aktienmärkten aller geografischen Regionen, Marktkapitalisierungen und Sektoren, darunter: - 60 % bis 110 % an Märkten für gold- und rohstoffbezogene Wertpapiere - mindestens 50 % an Goldminenaktienmärkten - 0 % bis 50% an Aktienmärkten der Schwellenländer - 0 % bis 10 % an thesaurierenden Aktienmärkten < 150 Mio. Euro 0 % bis 10 % in Zinsinstrumente von Staatsanleihen des öffentlichen oder privaten Sektors aus allen geografischen Regionen, einschließlich Schwellenländern, der Kategorie "Investment Grade" gemäß der Analyse der Verwaltungsgesellschaft oder der Ratingagenturen 0 % bis 10 % in Wandelanleihen 0 % bis 110 % gegenüber dem Wechselkursrisiko bei Währungen außerhalb des Euroraums

Fondsspezifische Informationen

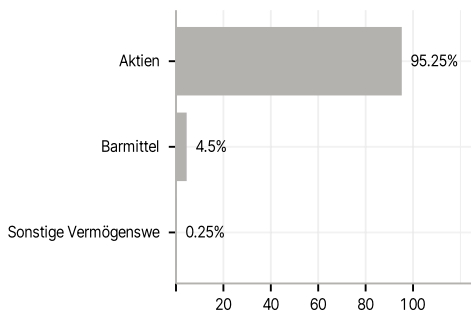
Im Rahmen der Anlagestrategie kann in wesentlichem Umfang in Derivate investiert werden.

Investmentziel

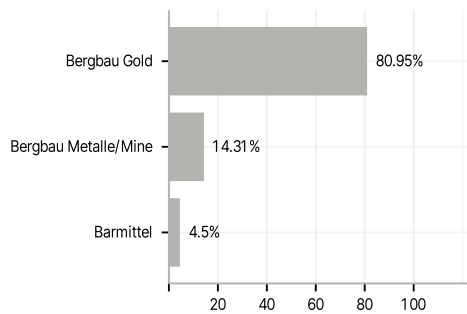
Dieser OGAW wird aktiv und diskretionär verwaltet. Das Anlageziel besteht darin, während der empfohlenen Anlagedauer eine Rendite nach Abzug der Gebühren zu erzielen, die an die Entwicklung von gold- und rohstoffbezogenen Wertpapieren gekoppelt ist, und dies ohne Einschränkungen und mithilfe einer selektiven Verwaltung der gold- und rohstoffbezogenen Wertpapiere. Bei dieser Verwaltungsstrategie, für die der Fondsmanager über einen umfassenden Spielraum bei der Asset-Allokation verfügt, ist kein Referenzindex erforderlich. Allerdings kann die Wertentwicklung des OGAW nachträglich der Wertentwicklung eines Vergleichs- und Bewertungsindikators, wie z. B. des NYSE ARCA GOLD MINERS Index, gegenübergestellt werden. Die Asset-Allokation und die Wertentwicklung können von der Zusammensetzung des Vergleichsindikators abweichen. Der Index berücksichtigt den Schlusskurs und lautet auf Euro, ohne Wiederanlage der Dividenden.

Veranlagungsstruktur

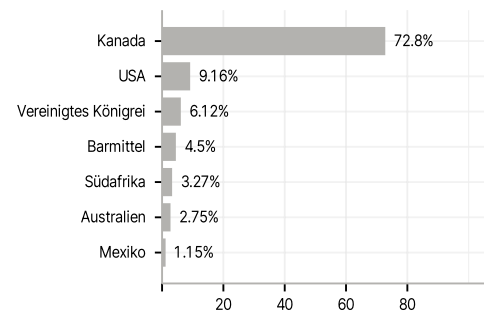
Anlagearten



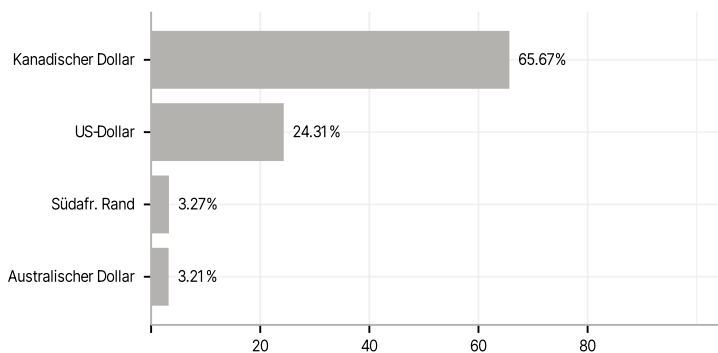
Branchen



Länder



Währungen



Größte Positionen

