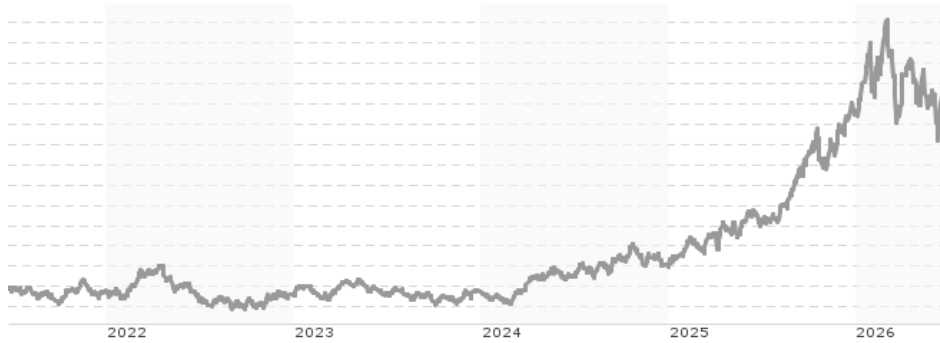


CM-AM GLOBAL GOLD IC / FR0012170512 / A2P685 / Crédit Mutuel AM

Aktuell 18.06.2026¹	Region	Branche	Ausschüttungsart	Typ
4801714,00 EUR	weltweit	e Edelmetalle	thesaurierend	Aktienfonds


Risikokennzahlen

SRI	1	2	3	4	5	6	7
-----	---	---	---	---	---	---	---

Jahresperformance

2025	+121,74%
2024	+27,18%
2023	+3,75%
2022	-4,97%
2021	-3,83%

Performanceergebnisse der Vergangenheit lassen keine Rückschlüsse auf die künftige Entwicklung zu.

Stammdaten		Konditionen		Sonstige Kennzahlen	
Fondart	Einzelfond	Ausgabeaufschlag	5,00%	Mindestveranlagung	EUR 1,00
Kategorie	Aktien	Managementgebühr	1,04%	Sparplan	Nein
Fondsunterkategorie	Branche Edelmetalle	Depotgebühr	-	UCITS / OGAW	Ja
Ursprungsland	Frankreich	Tilgungsgebühr	0,00%	Gewinnbeteiligung	0,00%
Tranchenvolumen	(18.06.2026) EUR 4,45 Mio.	Sonstige lfd. Kosten (31.12.2024)	1,00%	Umschichtgebühr	-
Gesamt-Fondsvolumen	(18.06.2026) EUR 690,54 Mio.	Transaktionskosten	0,25%	Fondsgesellschaft	
Auflegedatum	10.10.2014	Crédit Mutuel AM			
KESSt-Meldefonds	Ja	4 Rue Gaillon, 75002, Paris			
Beginn des Geschäftsjahres	01.04.	Frankreich			
Nachhaltigkeitsfondsart	-	https://www.cmcic-am.fr			
Fondsmanager	Peuron Charlotte BRAMAT Gaspard				
Thema	-				

Performance	1M	6M	YTD	1J	2J	3J	5J	seit Beginn
Performance	-4,98%	+2,41%	+1,52%	+58,44%	+147,96%	+181,78%	+174,50%	+226,85%
Performance p.a.	-	-	-	+58,44%	+57,47%	+41,24%	+22,37%	+20,11%
Performance p.a. nach max. AGA	-	-	-	+50,89%	+53,67%	+38,97%	+21,19%	+19,16%
Sharpe Ratio	-0,92	0,05	0,02	1,35	1,53	1,18	0,64	0,52
Volatilität	51,91%	48,14%	49,36%	41,46%	35,97%	32,90%	31,19%	33,98%
Schlechtester Monat	-	-17,63%	-17,63%	-17,63%	-17,63%	-17,63%	-17,63%	-17,63%
Bester Monat	-	+23,69%	+23,69%	+23,69%	+23,69%	+23,69%	+23,69%	+41,25%
Maximaler Verlust	-16,71%	-32,70%	-32,70%	-32,70%	-32,70%	-32,70%	-35,96%	-37,09%

Vertriebszulassung

Österreich, Deutschland, Schweiz;

1. Wichtiger Hinweis zum Aktualisierungsstand: Das angegebene Datum bezieht sich ausschließlich auf die Berechnung des NAV.

 RISIKOHINWEISE: Die Informationen auf dieser Seite dienen ausschließlich zu Informationszwecken und sollten weder als Verkaufsangebot noch als Aufforderung zum Kauf des Wertpapiers oder einer Empfehlung zugunsten des Wertpapiers verstanden werden. Die baha GmbH und die BAWAG P.S.K. Bank für Arbeit und Wirtschaft und Österreichische Postsparkasse Aktiengesellschaft übernehmen trotz sorgfältigster Recherche keinerlei Haftung für die Richtigkeit der angegebenen Daten.
 Factsheet erstellt von: www.baha.com am 22.06.2026 22:43

CM-AM GLOBAL GOLD IC / FR0012170512 / A2P685 / Crédit Mutuel AM

Investmentstrategie

ESG-Kriterien (Umwelt, Soziales und Unternehmensführung) sind ein Bestandteil des Managements, ihr Gewicht bei der endgültigen Entscheidung ist jedoch nicht vorab festgelegt. Der OGAW verpflichtet sich zur Einhaltung der folgenden Beschränkungen der Engagements in Bezug auf das Nettovermögen: 60 % bis 110 % an den Aktienmärkten aus allen geografischen Regionen und Sektoren mit beliebigen Marktkapitalisierungen, davon: - 60 % bis 110 % an den Märkten für mit Gold und Rohstoffen verbundene Aktien - mindestens 50 % an den Märkten für mit Goldminen verbundene Aktien - 0 % bis 50 % an den Märkten für Schwellenmarktaktien - 0 % bis 10 % an den Märkten für Aktien mit Marktkapitalisierungen unter 150 Mio. Euro 0 % bis 10 % in staatlichen, börsennotierten oder nicht-börsennotierten Zinsinstrumenten aus allen geografischen Regionen einschließlich von Schwellenländern und mit Investment Grade-Ratings gemäß der Analyse der Verwaltungsgesellschaft oder der Ratingagenturen 0 % bis 10 % in Wandelanleihen 0 % bis 110 % im Wechselkursrisiko gegenüber anderen Währungen als dem Euro Der Fonds kann auch in folgenden Bereichen tätig werden: - Futures- oder Optionskontrakte sowie Wertpapiere mit eingebetteten Derivaten, die zur Absicherung und/oder zum Aufbau eines Engagements in Aktien-, Zins-, Kredit- und Wechselkursrisiken eingesetzt werden und die zu einer Hebelung des Portfolios führen können.

Fondsspezifische Informationen

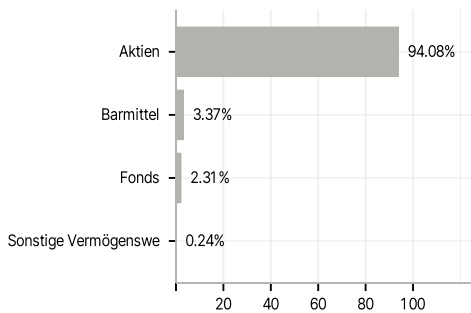
Im Rahmen der Anlagestrategie kann in wesentlichem Umfang in Derivate investiert werden.

Investmentziel

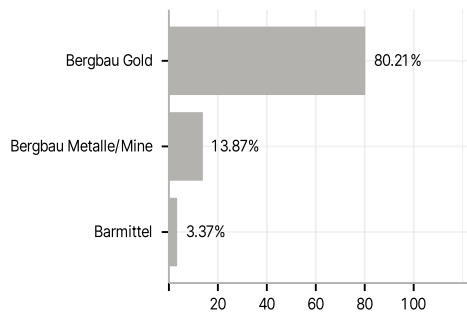
Dieser OGAW wird aktiv und diskretionär verwaltet. Er ist darauf ausgerichtet, über den empfohlenen Anlagehorizont ohne Einschränkungen und über eine selektive Verwaltung von mit Gold und Rohstoffen verbundenen Wertpapieren nach Abzug der Gebühren eine an die Entwicklung der mit Goldminen und Rohstoffen verbundenen Wertpapiere gekoppelte Wertentwicklung zu erzielen. Diese Form der Anlagestrategie, bei der der Fondsmanager einen Ermessensspielraum bei der Vermögensallokation hat, erfordert keinen Referenzindex. Die Wertentwicklung des OGAW kann jedoch mit der eines Vergleichsindex wie dem NYSE ARCA GOLD MINERS Index verglichen werden. Die Vermögensallokation und die Wertentwicklung können von der Zusammensetzung des Vergleichsindex abweichen. Der Index berücksichtigt die jeweiligen Schlusskurse und wird ohne Wiederanlage der Dividenden in Euro ausgewiesen. Zur Erreichung des Anlageziels verwendet der OGAW einen selektiven Verwaltungsstil bei Direktanlagen und/oder OGAW, die anhand einer Fundamentalanalyse der Konjunktur und der verschiedenen Wirtschaftssektoren mit Bezug zu Gold, Rohstoffen und Grundstoffen sowie anhand der wirtschaftlichen Einschätzungen der Portfolioverwaltungsgesellschaft ausgewählt werden.

Veranlagungsstruktur

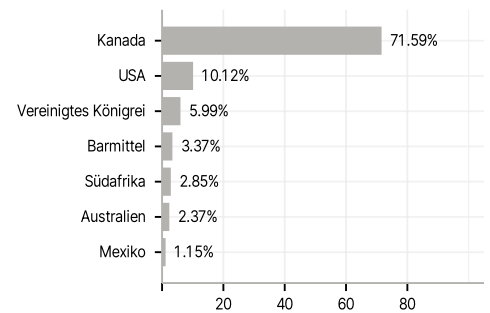
Anlagearten



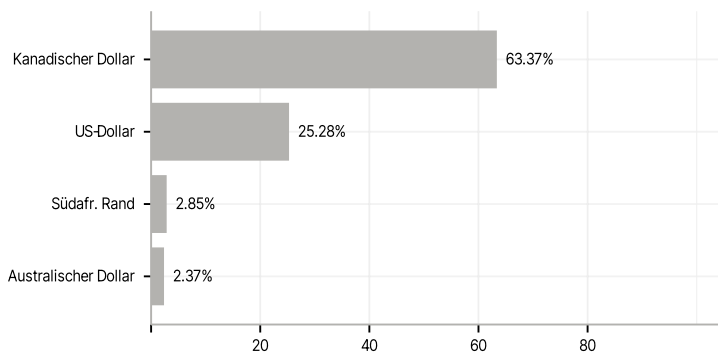
Branchen



Länder



Währungen



Größte Positionen

