

**CM-AM GLOBAL INNOVATION IC / FR0013529534 / A2QPA4 / Crédit Mutuel AM**

<b>Aktuell 05.05.2026<sup>1</sup></b>	<b>Region</b>	<b>Branche</b>	<b>Ausschüttungsart</b>	<b>Typ</b>
148815,81 EUR	weltweit	enmix	thesaurierend	Aktienfonds


**Risikokennzahlen**

SRI	1	2	3	4	<b>5</b>	6	7
-----	---	---	---	---	----------	---	---

**Jahresperformance**

2025	+3,26%
2024	+29,53%
2023	+30,58%
2022	-31,60%
2021	+19,35%

Performanceergebnisse der Vergangenheit lassen keine Rückschlüsse auf die künftige Entwicklung zu.

Stammdaten		Konditionen		Sonstige Kennzahlen	
Fondart	Einzelfond	Ausgabeaufschlag	2,00%	Mindestveranlagung	EUR 1,00
Kategorie	Aktien	Managementgebühr	1,00%	Sparplan	Nein
Fondsunterkategorie	Branchenmix	Depotgebühr	-	UCITS / OGAW	Ja
Ursprungsland	Frankreich	Tilgungsgebühr	0,00%	Gewinnbeteiligung	15,00%
Tranchenvolumen	-	Sonstige lfd. Kosten (31.12.2025)	1,00%	Umschichtgebühr	-
Gesamt-Fondsvolumen (30.01.2026)	EUR 470,27 Mio.	Transaktionskosten	0,14%	<b>Fondsgesellschaft</b>	
Auflegedatum	12.01.2018	Crédit Mutuel AM			
KESSt-Meldefonds	Ja	4 Rue Gaillon, 75002, Paris			
Beginn des Geschäftsjahres	01.04.	Frankreich			
Nachhaltigkeitsfondsart	-	<a href="https://www.cmcic-am.fr">https://www.cmcic-am.fr</a>			
Fondsmanager	COUSIN Rosaine				
	GRIFFE DE MALVAL Leslie				
Thema	-				

Performance	1M	6M	YTD	1J	2J	3J	5J	seit Beginn
Performance	+8,88%	-3,86%	+0,36%	+13,79%	+19,05%	+59,72%	+40,01%	+54,70%
Performance p.a.	-	-	-	+13,79%	+9,12%	+16,88%	+6,96%	+8,00%
Performance p.a. nach max. AGA	-	-	-	+11,56%	+8,03%	+16,12%	+6,54%	+7,60%
Sharpe Ratio	14,79	-0,70	-0,08	0,84	0,38	0,86	0,25	0,31
Volatilität	13,59%	14,04%	14,53%	13,84%	18,24%	17,03%	19,01%	18,75%
Schlechtester Monat	-	-5,63%	-5,63%	-5,63%	-10,43%	-10,43%	-11,38%	-11,38%
Bester Monat	-	+8,82%	+8,82%	+8,82%	+8,82%	+9,98%	+14,58%	+14,58%
Maximaler Verlust	-1,26%	-14,39%	-13,54%	-16,07%	-24,51%	-24,51%	-36,60%	-36,60%

**Vertriebszulassung**

Österreich, Deutschland, Schweiz;

1. Wichtiger Hinweis zum Aktualisierungsstand: Das angegebene Datum bezieht sich ausschließlich auf die Berechnung des NAV.

RISIKOHINWEISE: Die Informationen auf dieser Seite dienen ausschließlich zu Informationszwecken und sollten weder als Verkaufsangebot noch als Aufforderung zum Kauf des Wertpapiers oder einer Empfehlung zugunsten des Wertpapiers verstanden werden. Die baha GmbH und die BAWAG P.S.K. Bank für Arbeit und Wirtschaft und Österreichische Postsparkasse Aktiengesellschaft übernehmen trotz sorgfältigster Recherche keinerlei Haftung für die Richtigkeit der angegebenen Daten.  
 Factsheet erstellt von: www.baha.com am 09.05.2026 13:32

## CM-AM GLOBAL INNOVATION IC / FR0013529534 / A2QPA4 / Crédit Mutuel AM

### Investmentstrategie

Innovation ist als die Einführung von Neuheiten in das System definiert. Die zur Analyse der Innovationsbemühungen des Unternehmens herangezogenen Kriterien sind sowohl qualitativ (technologische, personelle und organisatorische Ressourcen, die bei dem Unternehmen im Dienste der Innovation eingesetzt werden) als auch quantitativ (Forschung und Entwicklung, Beitrag neuer Produkte zum Wachstum, Investitionen usw.). Die Innovation muss die Wachstumsaussichten und die Rentabilität des ausgewählten Unternehmens stärken: Zur Verfolgung des Anlageziels verwendet der OGAW einen aktiven und sorgfältigen Verwaltungsstil zur Titelauswahl („Stock-Picking“) innerhalb des Universums der internationalen Wertpapiere einschließlich der Schwellenländer. Das Verfahren zur Auswahl von als innovativ angesehenen Aktien basiert auf einer Fundamental- und Finanzanalyse (Wachstum, Rentabilität, Bewertung) der Wertpapiere.

### Fondsspezifische Informationen

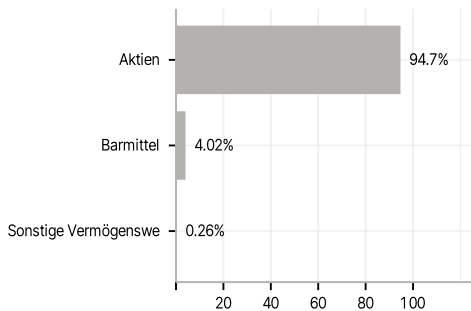
Im Rahmen der Anlagestrategie kann in wesentlichem Umfang in Derivate investiert werden.

### Investmentziel

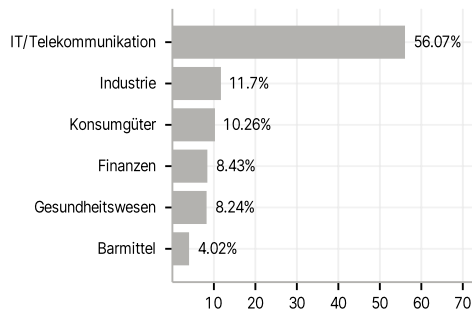
Dieser OGAW wird aktiv und mit uneingeschränkter Dispositionsbefugnis verwaltet. Er verfolgt das Anlageziel, über den empfohlenen Anlagehorizont eine über seinem Referenzindex, dem MSCI AC World Index, liegende Wertentwicklung nach Abzug aller Kosten zu erwirtschaften, indem er in internationale Aktien investiert, die der Analyse der Verwaltungsgesellschaft zufolge von den Veränderungen der Wirtschaft (Digitalisierung, Roboter) profitieren. Die Zusammensetzung des OGAW kann deutlich von der Verteilung des Referenzindexes abweichen. Der Index berücksichtigt die jeweiligen Schlusskurse und wird mit wiederangelegten Dividenden in Euro ausgewiesen.

### Veranlagungsstruktur

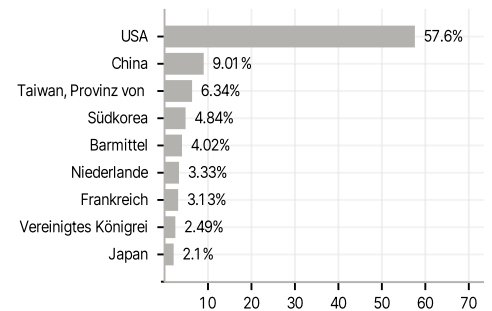
#### Anlagearten



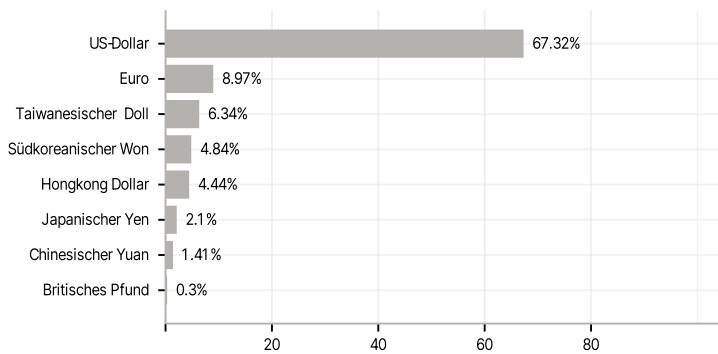
#### Branchen



#### Länder



#### Währungen



#### Größte Positionen

