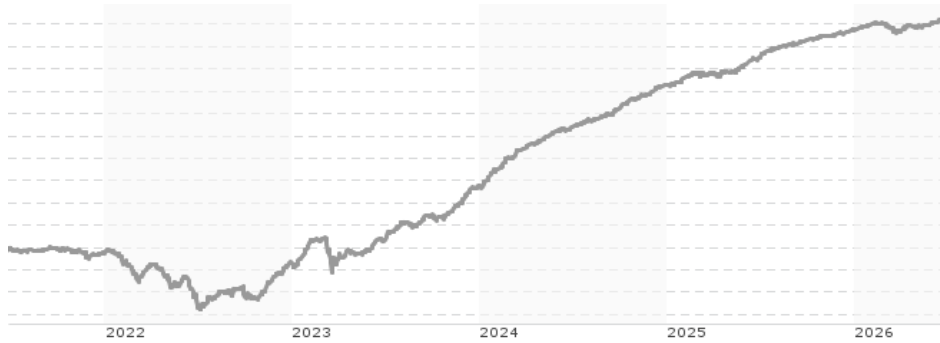


## Amundi Absolute Return Short Term Bond Select - I2 (C) / FR0007061379 / A0NC8Z / Amundi AM (FR)

|                                       |               |                   |                         |             |
|---------------------------------------|---------------|-------------------|-------------------------|-------------|
| <b>Aktuell 25.06.2026<sup>1</sup></b> | <b>Region</b> | <b>Branche</b>    | <b>Ausschüttungsart</b> | <b>Typ</b>  |
| 270808,47 EUR                         | Euroland      | Anleihen Gemischt | thesaurierend           | Rentenfonds |



### Risikokennzahlen

|     |   |          |   |   |   |   |   |
|-----|---|----------|---|---|---|---|---|
| SRI | 1 | <b>2</b> | 3 | 4 | 5 | 6 | 7 |
|-----|---|----------|---|---|---|---|---|

### Jahresperformance

|      |        |
|------|--------|
| 2025 | +4,31% |
| 2024 | +8,57% |
| 2023 | +6,87% |
| 2022 | -0,78% |
| 2021 | +0,48% |

Performanceergebnisse der Vergangenheit lassen keine Rückschlüsse auf die künftige Entwicklung zu.

| Stammdaten                 |                              | Konditionen                           |       | Sonstige Kennzahlen      |        |
|----------------------------|------------------------------|---------------------------------------|-------|--------------------------|--------|
| Fondart                    | Einzelfond                   | Ausgabeaufschlag                      | 0,00% | Mindestveranlagung       | -      |
| Kategorie                  | Anleihen                     | Managementgebühr                      | 0,20% | Sparplan                 | Nein   |
| Fondsunterkategorie        | Anleihen Gemischt            | Depotgebühr                           | -     | UCITS / OGAW             | Ja     |
| Ursprungsland              | Frankreich                   | Tilgungsgebühr                        | 0,00% | Gewinnbeteiligung        | 30,00% |
| Tranchenvolumen            | (25.06.2026) EUR 435,19 Mio. | Sonstige lfd. Kosten (09.06.2026)     | 0,27% | Umschichtgebühr          | -      |
| Gesamt-Fondsvolumen        | (25.06.2026) EUR 985,51 Mio. | Transaktionskosten                    | 0,32% | <b>Fondsgesellschaft</b> |        |
| Auflagedatum               | 15.06.2001                   | Amundi AM (FR)                        |       |                          |        |
| KESSt-Meldefonds           | Ja                           | 91/93 boulevard Pasteur, 75015, Paris |       |                          |        |
| Beginn des Geschäftsjahres | 01.10.                       | Frankreich                            |       |                          |        |
| Nachhaltigkeitsfondsart    | -                            | www.amundi.fr/                        |       |                          |        |
| Fondsmanager               | Matthieu Caillou             |                                       |       |                          |        |
| Thema                      | -                            |                                       |       |                          |        |

| Performance                    | 1M     | 6M     | YTD    | 1J     | 2J     | 3J      | 5J      | seit Beginn |
|--------------------------------|--------|--------|--------|--------|--------|---------|---------|-------------|
| Performance                    | +0,43% | +0,80% | +0,80% | +3,05% | +8,92% | +19,74% | +20,56% | +23,28%     |
| Performance p.a.               | -      | -      | -      | +3,05% | +4,36% | +6,19%  | +3,81%  | +3,69%      |
| Performance p.a. nach max. AGA | -      | -      | -      | +3,05% | +4,36% | +6,19%  | +3,81%  | +3,69%      |
| Sharpe Ratio                   | 3,78   | -0,60  | -0,57  | 0,79   | 2,12   | 3,55    | 0,84    | 0,82        |
| Volatilität                    | 0,79%  | 1,08%  | 1,09%  | 0,96%  | 0,97%  | 1,10%   | 1,79%   | 1,68%       |
| Schlechtester Monat            | -      | -0,67% | -0,67% | -0,67% | -0,67% | -0,67%  | -2,35%  | -2,35%      |
| Bester Monat                   | -      | +0,39% | +0,39% | +0,77% | +0,77% | +1,34%  | +1,76%  | +1,76%      |
| Maximaler Verlust              | -0,06% | -0,79% | -0,79% | -0,79% | -0,79% | -0,79%  | -5,66%  | -5,66%      |

### Vertriebszulassung

Österreich, Deutschland, Schweiz;

1. Wichtiger Hinweis zum Aktualisierungsstand: Das angegebene Datum bezieht sich ausschließlich auf die Berechnung des NAV.

RISIKOHINWEISE: Die Informationen auf dieser Seite dienen ausschließlich zu Informationszwecken und sollten weder als Verkaufsangebot noch als Aufforderung zum Kauf des Wertpapiers oder einer Empfehlung zugunsten des Wertpapiers verstanden werden. Die baha GmbH und die BAWAG P.S.K. Bank für Arbeit und Wirtschaft und Österreichische Postsparkasse Aktiengesellschaft übernehmen trotz sorgfältigster Recherche keinerlei Haftung für die Richtigkeit der angegebenen Daten.  
Factsheet erstellt von: www.baha.com am 27.06.2026 03:34

## Amundi Absolute Return Short Term Bond Select - I2 (C) / FR0007061379 / A0NC8Z / Amundi AM (FR)

### Investmentstrategie

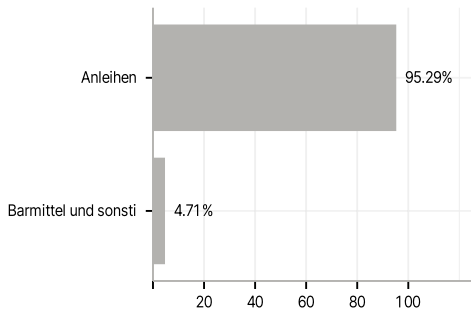
Um dies zu erreichen, setzt das Anlageteam eine auf einem rigorosen Prozess basierende aktive Verwaltung um, die es ermöglicht, drei Wertschöpfungsquellen zu identifizieren und zu nutzen: Sensitivitätsmanagement des Portfolios, Titelauswahl und Sektor-Arbitrage. Die Anlagen erfolgen hauptsächlich in auf Euro lautende Anleihen, die von öffentlichen oder privaten Einrichtungen aus allen geografischen Regionen begeben werden. Diese Titel werden im Ermessen des Managements und unter Einhaltung der internen Kreditrisikomanagementpolitik der Verwaltungsgesellschaft von "guter Qualität" sein. Das Management kann, nicht ausschließlich und in nicht mechanischer Weise, in Titel mit einem Rating von AAA bis BBB- von Standard & Poor's bzw. Fitch oder von Aaa bis Baa3 von Moody's oder in Titel, die nach Einschätzung der Verwaltungsgesellschaft gleichwertig sind, investieren. Der Fonds wird in einer Sensitivitätsspanne (Maß für das Verhältnis zwischen Preis- und Zinsschwankungen) von -2 bis 2 verwaltet. Der Fonds kann vorübergehende Ankäufe von Wertpapieren tätigen. Derivate können auch zur Absicherung und/oder zum Eingehen eines Engagements und/oder zur Arbitrage eingesetzt werden, um eine Hebelung des OGA über das Nettovermögen hinaus aufzubauen. Der OGA wird aktiv verwaltet. Die Benchmark wird im Nachhinein als Indikator für Performancevergleiche verwendet. Die Verwaltungsstrategie ist diskretionär und nicht an die Benchmark gebunden.

### Investmentziel

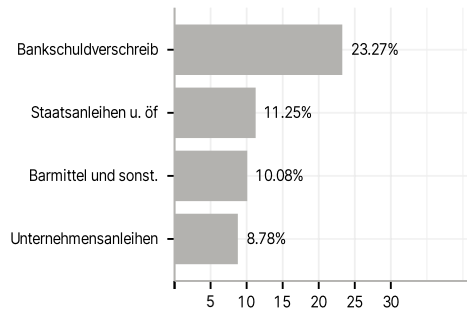
Durch Zeichnung des AMUNDI ABSOLUTE RETURN SHORT TERM BOND SELECT investieren Sie in Zinsprodukte der Eurozone. Das Anlageziel des Fonds besteht darin, über einen Anlagehorizont von einem Jahr, nach Berücksichtigung der maximalen Betriebs- und Verwaltungskosten (die im Abschnitt "Kosten" des Prospekts angegeben sind), eine durchschnittliche jährliche Wertentwicklung zu erzielen, die um 0,985 % über derjenigen des thesaurierten €STR liegt.

### Veranlagungsstruktur

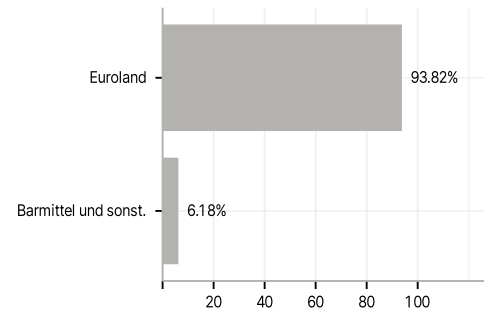
#### Anlagearten



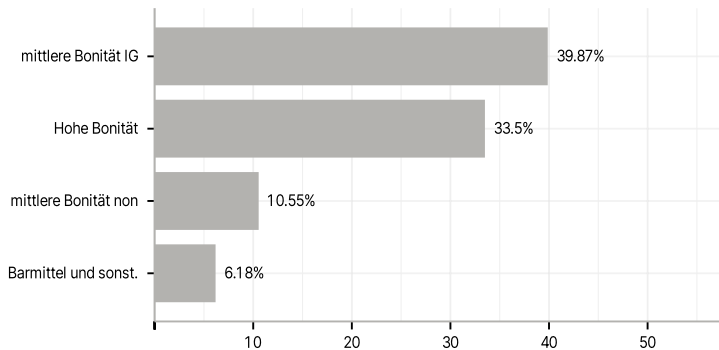
#### Emittenten



#### Länder



#### Rating



#### Größte Positionen

