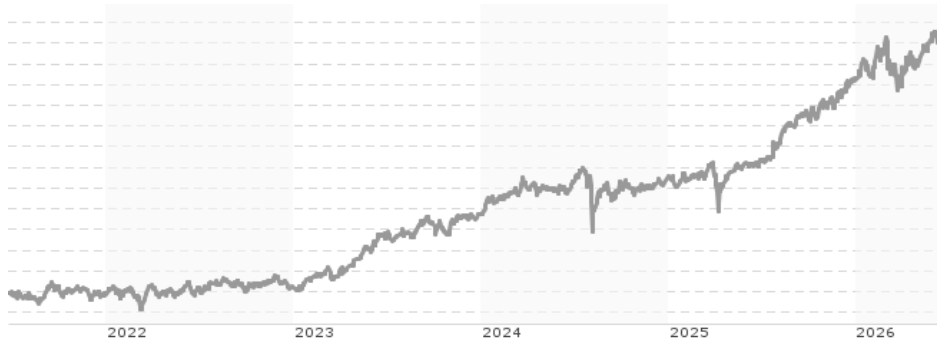


IMG P Japan Opportunities Fund R JPY / LU0536295982 / A1C4CA / iM Global Partner AM

Aktuell 19.06.2026¹	Region	Branche	Ausschüttungsart	Typ
592793,00 JPY	Japan	enmix	thesaurierend	Aktienfonds


Risikokennzahlen

SRI	1	2	3	4	5	6	7
-----	---	---	---	----------	---	---	---

Jahresperformance

2025	+29,28%
2024	+13,57%
2023	+34,79%
2022	+3,03%
2021	+10,10%

Performanceergebnisse der Vergangenheit lassen keine Rückschlüsse auf die künftige Entwicklung zu.

Stammdaten		Konditionen		Sonstige Kennzahlen	
Fondart	Einzelfond	Ausgabeaufschlag	0,00%	Mindestveranlagung	-
Kategorie	Aktien	Managementgebühr	0,85%	Sparplan	Nein
Fondsunterkategorie	Branchenmix	Depotgebühr	0,10%	UCITS / OGAW	Ja
Ursprungsland	Luxemburg	Tilgungsgebühr	1,00%	Gewinnbeteiligung	0,00%
Tranchenvolumen	(23.08.2021) JPY 4,55 Mrd.	Sonstige lfd. Kosten	(12.02.2026) 1,37%	Umschichtgebühr	1,00%
Gesamt-Fondsvolumen	(19.06.2026) JPY 82,81 Mrd.	Transaktionskosten	0,05%	Fondsgesellschaft	
Auflegedatum	01.12.2010	iM Global Partner AM			
KESSt-Meldefonds	Nein	10-12, Boulevard Franklin D. Roosevelt, 2450, Luxembourg			
Beginn des Geschäftsjahres	01.01.	Luxemburg			
Nachhaltigkeitsfondsart	-	www.imgp.com			
Fondsmanager	Joel Le Saux				
Thema	-				

Performance	1M	6M	YTD	1J	2J	3J	5J	seit Beginn
Performance	+4,34%	+14,04%	+13,37%	+41,62%	+53,27%	+79,54%	+136,78%	+492,79%
Performance p.a.	-	-	-	+41,62%	+23,80%	+21,52%	+18,83%	+12,12%
Performance p.a. nach max. AGA	-	-	-	+41,62%	+23,80%	+21,54%	+18,81%	+12,11%
Sharpe Ratio	3,53	1,43	1,48	2,37	1,12	1,12	1,02	0,56
Volatilität	17,71%	19,49%	20,08%	16,57%	19,13%	17,08%	16,15%	17,50%
Schlechtester Monat	-	-10,71%	-10,71%	-10,71%	-10,71%	-10,71%	-10,71%	-10,73%
Bester Monat	-	+8,75%	+8,75%	+8,75%	+8,75%	+8,75%	+8,75%	+10,10%
Maximaler Verlust	-2,81%	-11,39%	-11,39%	-11,39%	-19,24%	-19,24%	-19,24%	-31,72%

Vertriebszulassung

Österreich, Deutschland, Schweiz, Luxemburg;

1. Wichtiger Hinweis zum Aktualisierungsstand: Das angegebene Datum bezieht sich ausschließlich auf die Berechnung des NAV.

RISIKOHINWEISE: Die Informationen auf dieser Seite dienen ausschließlich zu Informationszwecken und sollten weder als Verkaufsangebot noch als Aufforderung zum Kauf des Wertpapiers oder einer Empfehlung zugunsten des Wertpapiers verstanden werden. Die baha GmbH und die BAWAG P.S.K. Bank für Arbeit und Wirtschaft und Österreichische Postsparkasse Aktiengesellschaft übernehmen trotz sorgfältigster Recherche keinerlei Haftung für die Richtigkeit der angegebenen Daten.
Factsheet erstellt von: www.baha.com am 23.06.2026 00:39

iMGP Japan Opportunities Fund R JPY / LU0536295982 / A1C4CA / iM Global Partner AM

Investmentstrategie

Der Fonds kann Wertpapiere erwerben, die an den in Abschnitt 13 "Anlagebeschränkungen" aufgeführten geregelten Märkten gehandelt werden, insbesondere an der JASDAQ. Der Fonds fördert ökologische und soziale Merkmale gemäß Artikel 8 SFDR, hat aber keine nachhaltigen Investitionen zum Ziel. Der Unterverwalter ist der Ansicht, dass die Berücksichtigung ökologischer, sozialer und die Unternehmensführung betreffender (ESG) Kriterien eine langfristige Wertschöpfung ermöglicht und positive Veränderungen fördert.

Fondsspezifische Informationen

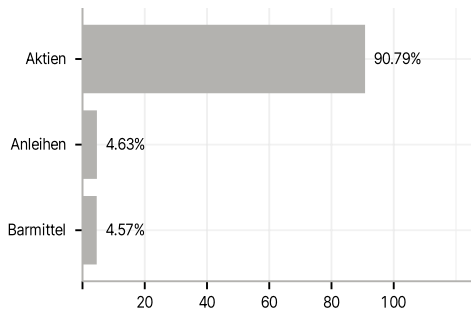
Im Rahmen der Anlagestrategie kann in wesentlichem Umfang in Derivate investiert werden. Die Fondsbestimmungen des iMGP Japan Opportunities Fund R JPY wurden durch die FMA bewilligt. Der iMGP Japan Opportunities Fund R JPY kann mehr als 35 % des Fondsvermögens in Wertpapiere/Geldmarktinstrumente folgender Emittenten investieren: die (i) von einem EU-Mitgliedstaat, seinen regionalen oder lokalen Behörden oder internationalen Körperschaften öffentlichen Rechts, denen ein oder mehrere EU-Mitgliedstaat(en) angehören, (ii) durch einen der OECD oder den G-20 angehörenden Staat oder (iii) von Singapur oder Hongkong ausgegeben oder verbürgt wurden.

Investmentziel

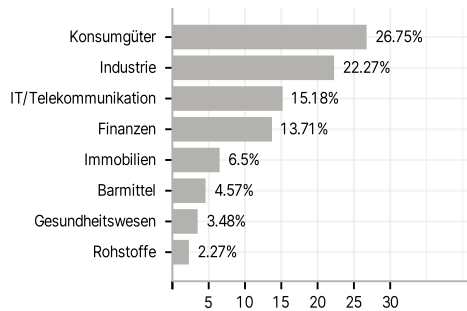
Ziel dieses Fonds ist es, seinen Anlegern einen Kapitalzuwachs zu bieten, mindestens zwei Drittel des Fondsvermögens sind immer in Aktien und andere ähnliche Instrumente von Unternehmen investiert, die ihren Sitz in Japan haben.

Veranlagungsstruktur

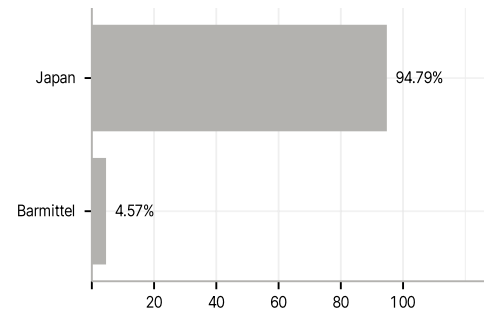
Anlagearten



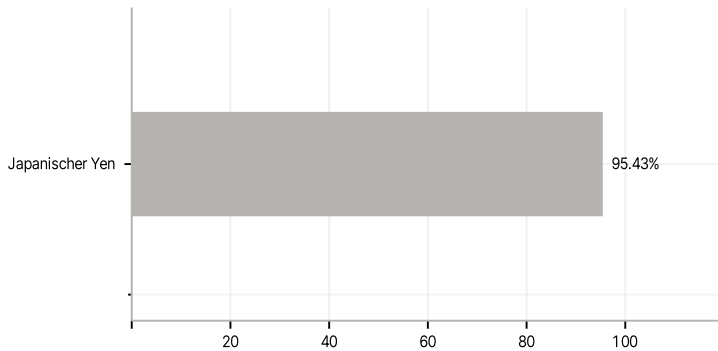
Branchen



Länder



Währungen



Größte Positionen

