

**Robeco Smart Mobility F CHF / LU2145465741 / A2QD34 / Robeco Inst. AM**

| Aktuell 05.05.2026 <sup>1</sup> | Region   | Branche                          | Ausschüttungsart | Typ         |
|---------------------------------|----------|----------------------------------|------------------|-------------|
| 222,96 CHF                      | weltweit | e Technologie/Informationstechn. | thesaurierend    | Aktienfonds |


**Risikokennzahlen**

|     |   |   |   |   |          |   |   |
|-----|---|---|---|---|----------|---|---|
| SRI | 1 | 2 | 3 | 4 | <b>5</b> | 6 | 7 |
|-----|---|---|---|---|----------|---|---|

**Jahresperformance**

|      |         |
|------|---------|
| 2025 | +11,30% |
| 2024 | +6,43%  |
| 2023 | +6,06%  |
| 2022 | -25,14% |
| 2021 | +14,83% |

Performanceergebnisse der Vergangenheit lassen keine Rückschlüsse auf die künftige Entwicklung zu.

| Stammdaten                 |   | Konditionen   |       | Sonstige Kennzahlen      |          |
|----------------------------|---|---|-------|--------------------------|----------|
| Fondart                    | Einzelfond                              | Ausgabeaufschlag  | 0,00% | Mindestveranlagung       | EUR 1,00 |
| Kategorie                  | Aktien                                  | Managementgebühr  | 0,75% | Sparplan                 | Nein     |
| Fondsunterkategorie        | Branche Technologie/Informationstechn.  | Depotgebühr   | -     | UCITS / OGAW             | Ja       |
| Ursprungsland              | Luxemburg                               | Tilgungsgebühr  | 0,00% | Gewinnbeteiligung        | 0,00%    |
| Tranchenvolumen            | (31.03.2026) EUR 11,53 Mio.             | Sonstige lfd. Kosten (07.05.2025)                           | 0,99% | Umschichtgebühr          | 1,00%    |
| Gesamt-Fondsvolumen        | (05.05.2026) EUR 336,57 Mio.            | Transaktionskosten  | 0,03% | <b>Fondsgesellschaft</b> |          |
| Auflegedatum               | 29.10.2020                              | Robeco Inst. AM   |       |                          |          |
| KESSt-Meldefonds           | Ja                                      | Weena 850, 3014DA, Rotterdam                                |       |                          |          |
| Beginn des Geschäftsjahres | 01.01.                                  | Niederlande   |       |                          |          |
| Nachhaltigkeitsfondsart    | Ethik/Ökologie                          | <a href="https://www.robeco.com">https://www.robeco.com</a> |       |                          |          |
| Fondsmanager               | Pieter Busscher                         |   |       |                          |          |
|                            | Clément Chamboulive , Giacomo Fumagalli |   |       |                          |          |
| Thema                      | Mobilität                               |   |       |                          |          |

| Performance                    | 1M      | 6M      | YTD     | 1J      | 2J      | 3J      | 5J      | seit Beginn |
|--------------------------------|---------|---------|---------|---------|---------|---------|---------|-------------|
| Performance                    | +19,24% | +29,15% | +30,55% | +65,72% | +50,04% | +53,92% | +35,32% | +122,96%    |
| Performance p.a.               | -       | -       | -       | +65,72% | +22,53% | +15,45% | +6,23%  | +10,88%     |
| Performance p.a. nach max. AGA | -       | -       | -       | +65,72% | +22,49% | +15,46% | +6,24%  | +10,87%     |
| Sharpe Ratio                   | 55,63   | 2,82    | 4,75    | 3,01    | 0,85    | 0,61    | 0,18    | 0,37        |
| Volatilität                    | 15,99%  | 23,15%  | 24,34%  | 21,08%  | 23,84%  | 21,91%  | 22,50%  | 23,43%      |
| Schlechtester Monat            | -       | -2,69%  | -2,69%  | -2,69%  | -8,64%  | -13,26% | -13,26% | -17,14%     |
| Bester Monat                   | -       | +21,09% | +21,09% | +21,09% | +21,09% | +21,09% | +21,09% | +25,16%     |
| Maximaler Verlust              | -1,13%  | -11,07% | -11,07% | -11,07% | -29,62% | -29,62% | -38,64% | -38,64%     |

**Vertriebszulassung**

Österreich, Deutschland, Schweiz, Luxemburg;

1. Wichtiger Hinweis zum Aktualisierungsstand: Das angegebene Datum bezieht sich ausschließlich auf die Berechnung des NAV.

 RISIKOHINWEISE: Die Informationen auf dieser Seite dienen ausschließlich zu Informationszwecken und sollten weder als Verkaufsangebot noch als Aufforderung zum Kauf des Wertpapiers oder einer Empfehlung zugunsten des Wertpapiers verstanden werden. Die baha GmbH und die BAWAG P.S.K. Bank für Arbeit und Wirtschaft und Österreichische Postsparkasse Aktiengesellschaft übernehmen trotz sorgfältigster Recherche keinerlei Haftung für die Richtigkeit der angegebenen Daten.  
 Factsheet erstellt von: www.baha.com am 07.05.2026 04:26

## Robeco Smart Mobility F CHF / LU2145465741 / A2QD34 / Robeco Inst. AM

### Investmentstrategie

Die Strategie integriert Nachhaltigkeitskriterien als Bestandteil des Verfahrens für die Aktienausswahl und durch eine themenspezifische Nachhaltigkeitsbewertung. Das Portfolio wird auf der Grundlage eines Universums zulässiger Anlagen aufgebaut, das Unternehmen beinhaltet, deren Geschäftsmodelle zu den thematischen Anlagezielen beitragen. Für die Bewertung hinsichtlich der maßgeblichen SDGs wird eine intern entwickelte Struktur verwendet, zu der weitere Informationen unter [www.robeco.com/si](http://www.robeco.com/si) abgerufen werden können. Ziel des Fonds ist es auch, eine bessere Rendite zu erzielen als der Index. Der Fonds hat nachhaltige Investitionen zum Ziel im Sinne von Artikel 9 der europäischen Verordnung über nachhaltigkeitsbezogene Offenlegungspflichten im Finanzdienstleistungssektor. Der Fonds fördert die Dekarbonisierung des globalen Transportsektors durch Investments in dessen Elektrifizierung. Dafür investiert er hauptsächlich in Unternehmen, die zu den folgenden Nachhaltigkeitszielen (SDGs) der UN beitragen: Bezahlbare und saubere Energie, Menschenwürdige Arbeit und Wirtschaftswachstum, Industrie, Innovation und Infrastruktur, Nachhaltige Städte und Gemeinden und Maßnahmen zum Klimaschutz. Der Fonds integriert ESG-Faktoren (Umwelt, Soziales und Governance) in den Investmentprozess und wendet nachhaltigkeitsbezogene Indikatoren an, wozu insbesondere die Good Governance Policy von Robeco, normative, auf Aktivitäten und auf Regionen basierende Ausschlüsse, ein CO<sub>2</sub>-Reduzierungsziel und die Wahrnehmung von Stimmrechten gehören.

### Fondsspezifische Informationen

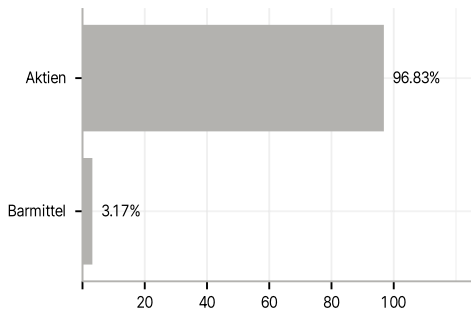
Im Rahmen der Anlagestrategie kann in wesentlichem Umfang in Derivate investiert werden. Die Fondsbestimmungen des Robeco Smart Mobility F CHF wurden durch die FMA bewilligt. Der Robeco Smart Mobility F CHF kann mehr als 35 % des Fondsvermögens in Wertpapiere/Geldmarktinstrumente folgender Emittenten investieren: die von einem Mitgliedsstaat, von seinen Gebietskörperschaften oder Behörden, oder von einem anderen Mitgliedsstaat der OECD oder Singapur, Brasilien, Indien, Indonesien, Russland oder Südafrika, oder von öffentlichen internationalen Körperschaften, denen ein oder mehrere Mitgliedsstaaten angehören, ausgegeben oder garantiert werden.

### Investmentziel

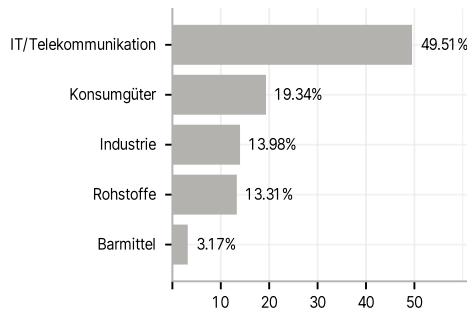
Der Robeco Smart Mobility ist ein aktiv verwalteter Fonds, der weltweit in Unternehmen investiert, die an der Transformation und Dekarbonisierung des globalen Transportsektors beteiligt sind. Die Aktienausswahl basiert auf der Fundamentaldatenanalyse. Ziel des Fonds sind nachhaltige Investitionen im Sinne von Artikel 9 der Verordnung (EU) 2019/2088 vom 27. November 2019 über Angaben zur Nachhaltigkeit im Finanzsektor.

### Veranlagungsstruktur

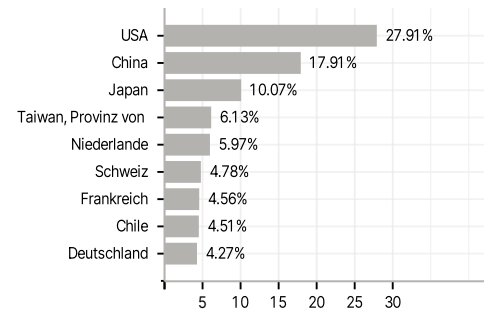
#### Anlagearten



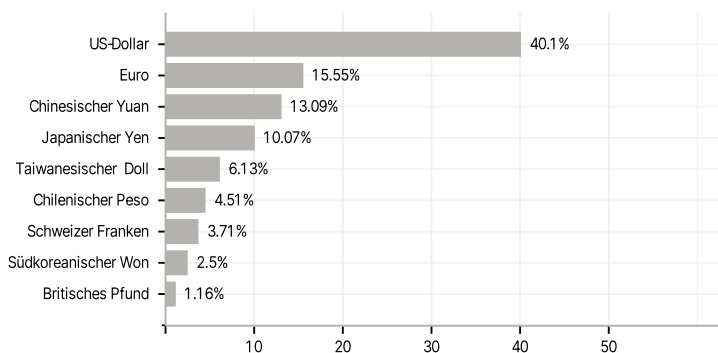
#### Branchen



#### Länder



#### Währungen



#### Größte Positionen

