

TBF Global Technology USD F / DE000A2PROA5 / A2PROA / HANSAINVEST

Aktuell 07.05.2026¹	Region	Branche	Ausschüttungsart	Typ
24307,30 USD	weltweit	e Technologie/Informationstechn.	thesaurierend	Aktienfonds


Risikokennzahlen

SRI	1	2	3	4	5	6	7
-----	---	---	---	---	----------	---	---

Jahresperformance

2025	+30,44%
2024	+25,54%
2023	+64,37%
2022	-42,24%
2021	+0,26%

Performanceergebnisse der Vergangenheit lassen keine Rückschlüsse auf die künftige Entwicklung zu.

Stammdaten		Konditionen		Sonstige Kennzahlen	
Fondart	Einzelfond	Ausgabeaufschlag	0,00%	Mindestveranlagung	EUR 1.500,00
Kategorie	Aktien	Managementgebühr	0,08%	Sparplan	Nein
Fondsunterkategorie	Branche Technologie/Informationstechn.	Depotgebühr	0,04%	UCITS / OGAW	Ja
Ursprungsland	Deutschland	Tilgungsgebühr	0,00%	Gewinnbeteiligung	0,00%
Tranchenvolumen	(07.05.2026) USD 23,34 Mio.	Sonstige lfd. Kosten (24.04.2026)	0,22%	Umschichtgebühr	-
Gesamt-Fondsvolumen	(07.05.2026) USD 46,86 Mio.	Transaktionskosten	0,19%	Fondsgesellschaft	
Auflegedatum	03.02.2020	HANSAINVEST			
KESSt-Meldefonds	Nein	Kapstadtring 8, 22297, Hamburg			
Beginn des Geschäftsjahres	01.01.	Deutschland			
Nachhaltigkeitsfondsart	-	https://www.hansainvest.com			
Fondsmanager	TBF Global Asset Management GmbH				
Thema	-				

Performance	1M	6M	YTD	1J	2J	3J	5J	seit Beginn
Performance	+20,62%	+5,85%	+8,81%	+44,29%	+61,07%	+144,42%	+57,73%	+143,07%
Performance p.a.	-	-	-	+44,29%	+26,91%	+34,70%	+9,54%	+15,24%
Performance p.a. nach max. AGA	-	-	-	+44,29%	+26,91%	+34,70%	+9,54%	+15,23%
Sharpe Ratio	35,45	0,41	0,99	1,97	1,04	1,45	0,30	0,55
Volatilität	24,71%	24,37%	25,86%	21,40%	23,71%	22,47%	24,25%	23,61%
Schlechtester Monat	-	-8,14%	-6,41%	-8,14%	-10,00%	-10,00%	-15,27%	-15,27%
Bester Monat	-	+14,36%	+14,36%	+14,36%	+14,36%	+17,98%	+17,98%	+17,98%
Maximaler Verlust	-2,83%	-19,00%	-18,81%	-20,98%	-26,07%	-26,07%	-48,78%	-48,78%

Vertriebszulassung

Österreich, Deutschland;

1. Wichtiger Hinweis zum Aktualisierungsstand: Das angegebene Datum bezieht sich ausschließlich auf die Berechnung des NAV.

RISIKOHINWEISE: Die Informationen auf dieser Seite dienen ausschließlich zu Informationszwecken und sollten weder als Verkaufsangebot noch als Aufforderung zum Kauf des Wertpapiers oder einer Empfehlung zugunsten des Wertpapiers verstanden werden. Die baha GmbH und die BAWAG P.S.K. Bank für Arbeit und Wirtschaft und Österreichische Postsparkasse Aktiengesellschaft übernehmen trotz sorgfältigster Recherche keinerlei Haftung für die Richtigkeit der angegebenen Daten.
Factsheet erstellt von: www.baha.com am 09.05.2026 07:31

TBF Global Technology USD F / DE000A2PROA5 / A2PROA / HANSAINVEST

Investmentstrategie

Die Anlagestrategie des Fonds beinhaltet einen aktiven Managementprozess. Der Fonds bildet weder einen Wertpapierindex ab, noch orientiert sich die Gesellschaft für den Fonds an einem festgelegten Vergleichsmaßstab. Dies bedeutet, dass der Fondsmanager die für den Fonds zu erwerbenden Vermögensgegenstände auf Basis eines festgelegten Investitionsprozesses aktiv identifiziert, im eigenen Ermessen auswählt und nicht passiv einen Referenzindex nachbildet. Grundlage des Investitionsprozesses ist ein etablierter Research Prozess, bei dem der Fondsmanager potentiell interessante Unternehmen, Regionen, Staaten oder Wirtschaftszweige insbesondere auf Basis von Datenbankanalysen, Unternehmensberichten, Wirtschaftsprognosen, öffentlich verfügbaren Informationen und persönlichen Eindrücken und Gesprächen analysiert. Nach Durchführung dieses Prozesses entscheidet der Fondsmanager unter Beachtung der gesetzlichen Vorgaben und Anlagebedingungen über den Kauf und Verkauf des konkreten Vermögensgegenstandes.

Fondsspezifische Informationen

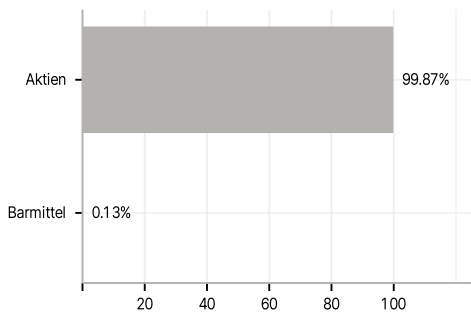
Im Rahmen der Anlagestrategie kann in wesentlichem Umfang in Derivate investiert werden.

Investmentziel

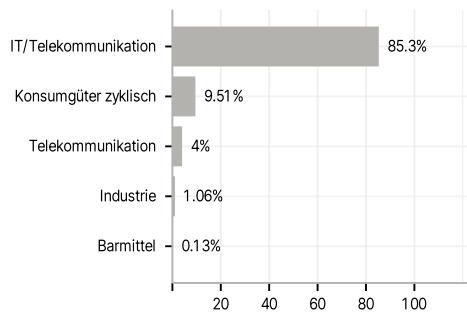
Das Sondervermögen strebt als Anlageziel einen möglichst hohen Wertzuwachs an. Dabei wird die Erzielung einer Rendite bei angemessenem Risiko angestrebt. Das Sondervermögen setzt sich zu mindestens 51 % aus Aktien zusammen. Die Umsetzung der Anlagestrategie erfolgt unter Zuhilfenahme eines mathematischen Bewertungsmodells. Damit sollen Marktphasen der Über- oder Unterbewertung erkannt werden. Zusätzlich kann ein fundamental-analytischer Filter eingesetzt werden, welcher die Vorauswahl der Einzeltitel unterstützt. Die durch das mathematische Bewertungsmodell vorgeschlagenen Anlageentscheidungen werden durch eine Auswertung spezifischer Unternehmensdaten überprüft

Veranlagungsstruktur

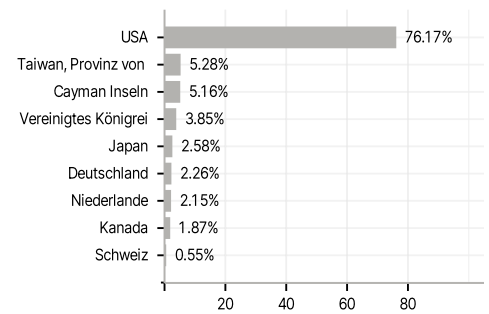
Anlagearten



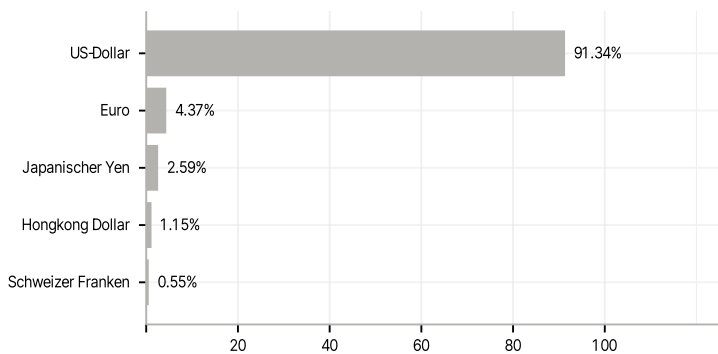
Branchen



Länder



Währungen



Größte Positionen

