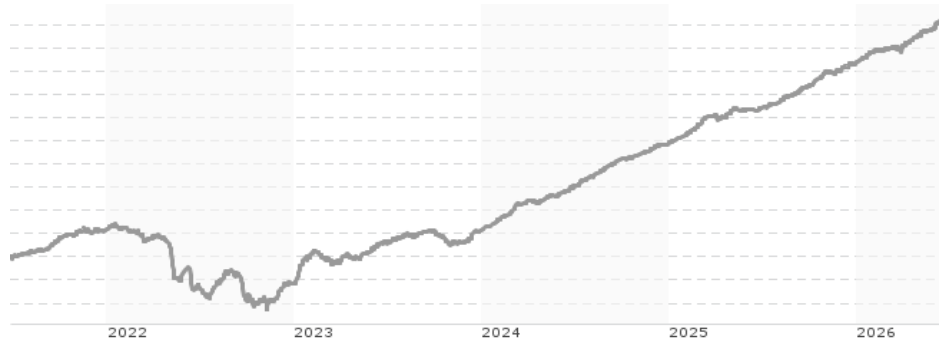


## Lazard Rathmore Alternative Fund A Acc USD / IE00BG1V1444 / A2QHB5 / Lazard Fund M. (IE)

Aktuell 25.06.2026 <sup>1</sup>	Region	Branche	Ausschüttungsart	Typ
164,34 USD	weltweit	AI Hedgefonds Multi Strategies	thesaurierend	Alternative Investm.



### Risikokennzahlen

SRI	1	2	3	4	5	6	7
-----	---	---	---	---	---	---	---

### Jahresperformance

2025	+7,58%
2024	+9,06%
2023	+5,98%
2022	-5,72%
2021	+7,74%

Performanceergebnisse der Vergangenheit lassen keine Rückschlüsse auf die künftige Entwicklung zu.

Stammdaten		Konditionen		Sonstige Kennzahlen	
Fondart	Einzelfond	Ausgabeaufschlag	3,00%	Mindestveranlagung	EUR 1.000.000,00
Kategorie	Alternative Investments	Managementgebühr	1,25%	Sparplan	Nein
Fondsunterkategorie	AI Hedgefonds Multi Strategies	Depotgebühr	-	UCITS / OGAW	Ja
Ursprungsland	Irland	Tilgungsgebühr	2,00%	Gewinnbeteiligung	20,00%
Tranchenvolumen	(25.06.2026) USD 127,54 Mio.	Sonstige lfd. Kosten (13.03.2026)	1,33%	Umschichtgebühr	1,00%
Gesamt-Fondsvolumen	(25.06.2026) USD 2,47 Mrd.	Transaktionskosten	0,13%	<b>Fondsgesellschaft</b>	
Auflagedatum	01.05.2018	Lazard Fund M. (IE)			
KESSt-Meldefonds	Ja	Irland			
Beginn des Geschäftsjahres	01.04.	www.lazardassetmanagement.com			
Nachhaltigkeitsfondsart	-				
Fondsmanager	Sean H. Reynolds				
System.Linq.Enumerable+EnumerablePartition`1[System.Char]..					
Thema	-				

Performance	1M	6M	YTD	1J	2J	3J	5J	seit Beginn
Performance	+0,92%	+4,03%	+3,99%	+8,41%	+16,88%	+23,65%	+25,53%	+46,72%
Performance p.a.	-	-	-	+8,41%	+8,11%	+7,33%	+4,65%	+6,76%
Performance p.a. nach max. AGA	-	-	-	+5,26%	+6,52%	+6,28%	+4,04%	+6,22%
Sharpe Ratio	7,40	4,32	4,27	4,80	5,17	4,05	1,14	1,92
Volatilität	1,29%	1,42%	1,44%	1,27%	1,12%	1,24%	2,07%	2,33%
Schlechtester Monat	-	+0,21%	+0,21%	+0,13%	+0,13%	-1,47%	-3,42%	-3,42%
Bester Monat	-	+1,10%	+1,10%	+1,32%	+1,32%	+1,32%	+3,04%	+5,47%
Maximaler Verlust	-0,10%	-0,43%	-0,43%	-0,43%	-0,43%	-1,60%	-8,97%	-8,97%

### Vertriebszulassung

Österreich, Deutschland, Schweiz;

1. Wichtiger Hinweis zum Aktualisierungsstand: Das angegebene Datum bezieht sich ausschließlich auf die Berechnung des NAV.

RISIKOHINWEISE: Die Informationen auf dieser Seite dienen ausschließlich zu Informationszwecken und sollten weder als Verkaufsangebot noch als Aufforderung zum Kauf des Wertpapiers oder einer Empfehlung zugunsten des Wertpapiers verstanden werden. Die baha GmbH und die BAWAG P.S.K. Bank für Arbeit und Wirtschaft und Österreichische Postsparkasse Aktiengesellschaft übernehmen trotz sorgfältigster Recherche keinerlei Haftung für die Richtigkeit der angegebenen Daten.  
Factsheet erstellt von: www.baha.com am 27.06.2026 06:26

## Lazard Rathmore Alternative Fund A Acc USD / IE00BG1V1444 / A2QHB5 / Lazard Fund M. (IE)

### Investmentstrategie

Der Fonds kann in eine breite Palette von Anlagen und Vermögensklassen investieren, entweder direkt oder unter Verwendung von Derivaten, und zwar insbesondere: Ungedeckte Swaps (wobei der Fonds wirtschaftlichen Nutzen aus dem Engagement in einem fiktiven Portfolio von Vermögenswerten zieht) und Credit Default Swaps, Wandelbare Wertpapiere (Wertpapiere mit der Option, diese unter bestimmten Bedingungen zu einem bestimmten Kurs/Zeitpunkt in Aktien umzutauschen), Derivate (Finanzkontrakte, deren Wert mit dem Kurs einer zugrunde liegenden Anlage verbunden ist), Unternehmens- und Staatsanleihen mit Investment-Grade-Rating, ohne Investment-Grade-Rating und ohne Rating, Globale Währungen und Zinssätze, Börsengehandelte Schuldscheine (unbesicherte oder nicht nachrangige Schuldtitel, die an verschiedenen Börsen gehandelt werden), Vorzugsaktien, globale Aktien und Optionsscheine von Unternehmen

### Fondsspezifische Informationen

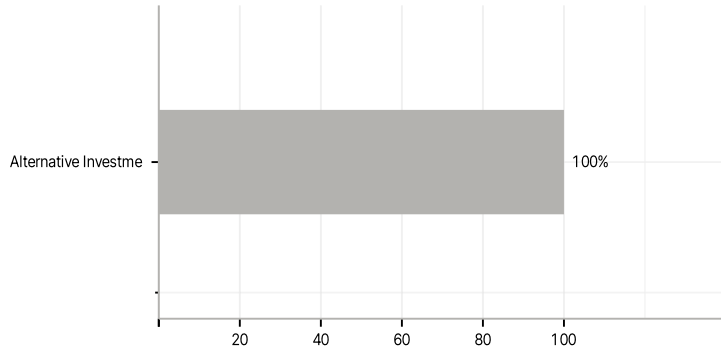
Im Rahmen der Anlagestrategie kann in wesentlichem Umfang in Derivate investiert werden. Die Fondsbestimmungen des Lazard Rathmore Alternative Fund A Acc USD wurden durch die FMA bewilligt. Der Lazard Rathmore Alternative Fund A Acc USD kann mehr als 35 % des Fondsvermögens in Wertpapiere/ Geldmarktinstrumente folgender Emittenten investieren: die von einem Mitgliedstaat oder seinen Gebietskörperschaften, von einem Drittstaat oder von internationalen Einrichtungen öffentlich-rechtlichen Charakters, denen ein oder mehrere Mitgliedstaaten angehören, begeben oder garantiert werden. Die Emittenten können aus der nachstehenden Liste ausgewählt werden: OECD-Staaten (Emissionen mit Investment-Grade-Rating), die Regierung der Volksrepublik China, der brasilianische Staat (Emissionen mit Investment-Grade-Rating), der indische Staat (Emissionen mit Investment-Grade-Rating), der Staat Singapur, Europäische Investitionsbank, Europäische Bank für Wiederaufbau und Entwicklung, International Finance Corporation, Internationaler Währungsfonds, Euratom, The Asian Development Bank, Europäische Zentralbank, Europarat, Eurofima, African Development Bank, Internationale Bank für Wiederaufbau und Entwicklung (Weltbank), The Inter American Development Bank, Europäische Union, Federal National Mortgage Association (Fannie Mae), Federal Home Loan Mortgage Corporation (Freddie Mac), Government National Mortgage Association (Ginnie Mae), Student Loan Marketing Association (Sallie Mae), Federal Home Loan Bank, Federal Farm Credit Bank, Tennessee Valley Authority und Straight-A Funding LLC..

### Investmentziel

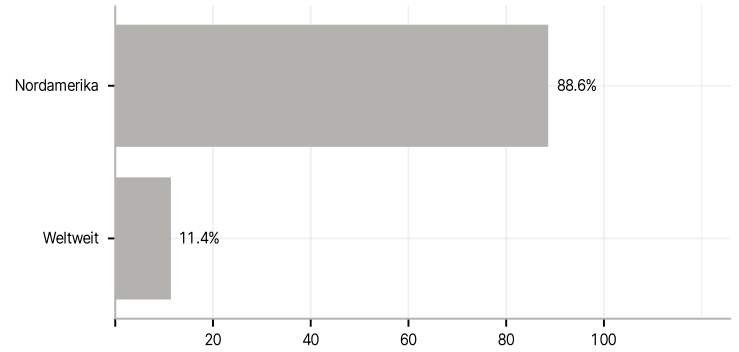
Der Fonds strebt über einen Marktzyklus von drei Jahren eine absolute Rendite durch eine Kombination aus Kapitalzuwachs und Erträgen an. Der Fonds wird aktiv verwaltet und ist bestrebt, sein Ziel zu erreichen, indem er Renditen durch die Ausnutzung von Anomalien hinsichtlich der Kapitalstruktur verschiedener Rechtssubjekte generiert. Der Fonds erzielt absolute Renditen durch eine Anlagestrategie, die sich aus zwei Relative-Value- Teilstrategien zusammensetzt: (i) Capital-Structure- und Convertible Arbitrage sowie (ii) Anlagen auf der Grundlage von Sondersituationen/Ereignissen. Der Fonds kann in eine breite Palette von Anlagen und Vermögensklassen investieren, entweder direkt oder unter Verwendung von Derivaten, und zwar insbesondere: Ungedeckte Swaps (wobei der Fonds wirtschaftlichen Nutzen aus dem Engagement in einem fiktiven Portfolio von Vermögenswerten zieht) und Credit Default Swaps, Wandelbare Wertpapiere (Wertpapiere mit der Option, diese unter bestimmten Bedingungen zu einem bestimmten Kurs/ Zeitpunkt in Aktien umzutauschen), Derivate (Finanzkontrakte, deren Wert mit dem Kurs einer zugrunde liegenden Anlage verbunden ist), Unternehmens- und Staatsanleihen mit Investment-Grade-Rating, ohne Investment-Grade-Rating und ohne Rating, Globale Währungen und Zinssätze, Börsengehandelte Schuldscheine (unbesicherte oder nicht nachrangige Schuldtitel, die an verschiedenen Börsen gehandelt werden), Vorzugsaktien, globale Aktien und Optionsscheine von Unternehmen.

Veranlagungsstruktur

Anlagearten



Länder



Rating



Größte Positionen

