

DWS Fintech LD / DE000DWS2872 / DWS287 / DWS Investment GmbH

Aktuell 07.08.2025 ¹	Region	Branche	Ausschüttungsart	Typ
120,93 EUR	weltweit	e Finanzen	ausschüttend	Aktienfonds



Risikokennzahlen

SRI	1	2	3	4	5	6	7
-----	---	---	---	----------	---	---	---

Jahresperformance

2024	+30,72%
2023	+13,63%
2022	-14,63%
2021	+23,54%

Performanceergebnisse der Vergangenheit lassen keine Rückschlüsse auf die künftige Entwicklung zu.

Stammdaten		Konditionen		Sonstige Kennzahlen	
Fondart	Einzelfond	Ausgabeaufschlag	2,50%	Mindestveranlagung	EUR 0,00
Kategorie	Aktien	Managementgebühr	1,15%	Sparplan	Nein
Fondsunterkategorie	Branche Finanzen	Depotgebühr	-	UCITS / OGAW	Ja
Ursprungsland	Deutschland	Tilgungsgebühr	0,00%	Gewinnbeteiligung	0,00%
Tranchenvolumen	(07.08.2025) EUR 87122,070	Sonstige lfd. Kosten (31.10.2024)	1,35%	Umschichtgebühr	-
Gesamt-Fondsvolumen	(07.08.2025) EUR 28,12 Mio.	Transaktionskosten	0,02%	Fondsgesellschaft	
Auflagedatum	01.07.2020	Ausschüttungen		DWS Investment GmbH	
KESSt-Meldefonds	Nein	06.12.2024	0.05 EUR	Mainzer Landstraße 11-17, 60329, Frankfurt am Main	
Beginn des Geschäftsjahres	01.10.	24.11.2023	0.05 EUR	Deutschland	
Nachhaltigkeitsfondsart	-	25.11.2022	0.05 EUR	https://www.dws.de	
Fondsmanager	Gombert, Daniela	26.11.2021	0.05 EUR		
Thema	FinTech	20.11.2020	0.05 EUR		

Performance	1M	6M	YTD	1J	2J	3J	5J	seit Beginn
Performance	-2,22%	-4,93%	+0,68%	+22,76%	+40,67%	+38,06%	+75,26%	+76,87%
Performance p.a.	-	-	-	+22,76%	+18,58%	+11,35%	+11,87%	+11,82%
Performance p.a. nach max. AGA	-2,22%	-4,93%	+0,68%	+22,76%	+18,58%	+11,35%	+11,87%	+11,82%
Sharpe Ratio	-1,82	-0,53	-0,04	1,15	1,11	0,62	0,64	0,63
Volatilität	13,85%	22,08%	20,59%	18,11%	14,99%	15,20%	15,56%	15,54%
Schlechtester Monat	-	-5,34%	-5,34%	-5,34%	-5,42%	-7,37%	-7,37%	-7,37%
Bester Monat	-	+7,12%	+7,12%	+10,42%	+11,02%	+11,02%	+12,92%	+12,92%
Maximaler Verlust	-3,68%	-19,12%	-19,12%	-19,12%	-19,12%	-19,12%	-23,91%	-23,91%

Vertriebszulassung

Österreich, Deutschland, Schweiz, Tschechien;

1. Wichtiger Hinweis zum Aktualisierungsstand: Das angegebene Datum bezieht sich ausschließlich auf die Berechnung des NAV.

RISIKOHINWEISE: Die Informationen auf dieser Seite dienen ausschließlich zu Informationszwecken und sollten weder als Verkaufsangebot noch als Aufforderung zum Kauf des Wertpapiers oder einer Empfehlung zugunsten des Wertpapiers verstanden werden. Die baha GmbH und die BAWAG P.S.K. Bank für Arbeit und Wirtschaft und Österreichische Postsparkasse Aktiengesellschaft übernehmen trotz sorgfältigster Recherche keinerlei Haftung für die Richtigkeit der angegebenen Daten.
 Factsheet erstellt von: www.baha.com am 08.08.2025 17:55

Investmentstrategie

Um dies zu erreichen, investiert der Fonds hauptsächlich in Aktien von in- und ausländischen Unternehmen, deren im letzten Geschäftsbericht ausgewiesene Umsatzerlöse oder Gewinne sich überwiegend aus dem Finanztechnologiebereich ("Fintech") ergeben. Das umfasst sowohl Unternehmen aus dem Finanzbereich als auch aus dem Technologiebereich, die von der zunehmenden Digitalisierung des Finanzsektors profitieren.

Fondsspezifische Informationen

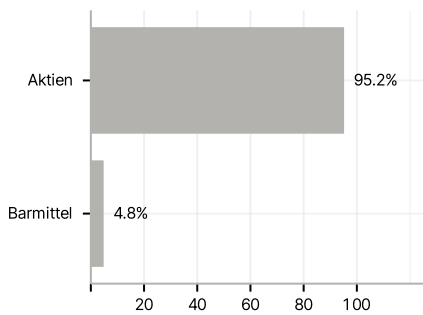
Im Rahmen der Anlagestrategie kann in wesentlichem Umfang in Derivate investiert werden.

Investmentziel

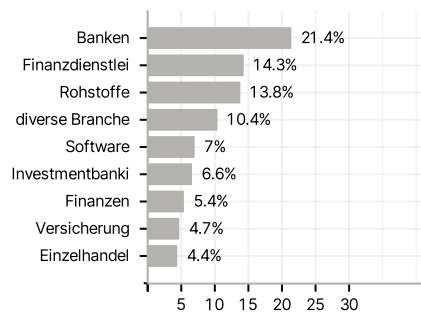
Der Fonds wird aktiv verwaltet. Der Fonds wird nicht unter Bezugnahme auf eine Benchmark verwaltet. Der Fonds bewirbt ökologische und soziale Merkmale und unterliegt den Offenlegungspflichten eines Finanzprodukts gemäß Artikel 8 Absatz 1 der Verordnung (EU) 2019/2088 über nachhaltigkeitsbezogene Offenlegungspflichten im Finanzdienstleistungssektor. Weitere Informationen zu den ESG-Kriterien können dem Verkaufsprospekt und der DWS-Website entnommen werden. Ziel der Anlagepolitik ist es, einen Wertzuwachs zu erzielen.

Veranlagungsstruktur

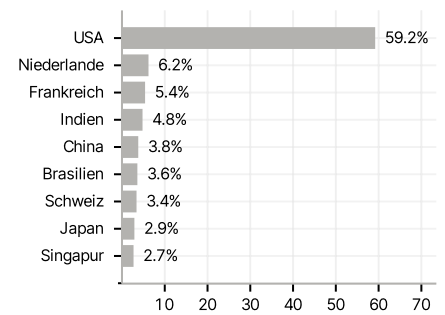
Anlagearten



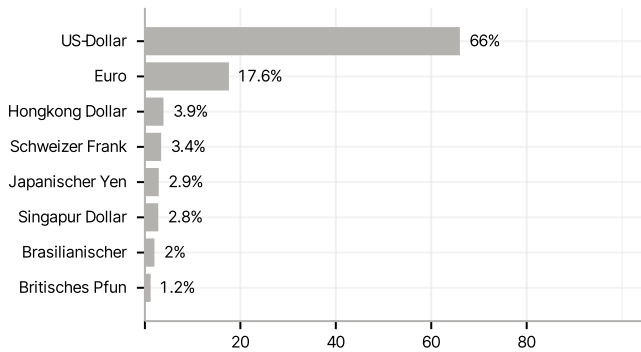
Branchen



Länder



Währungen



Größte Positionen

