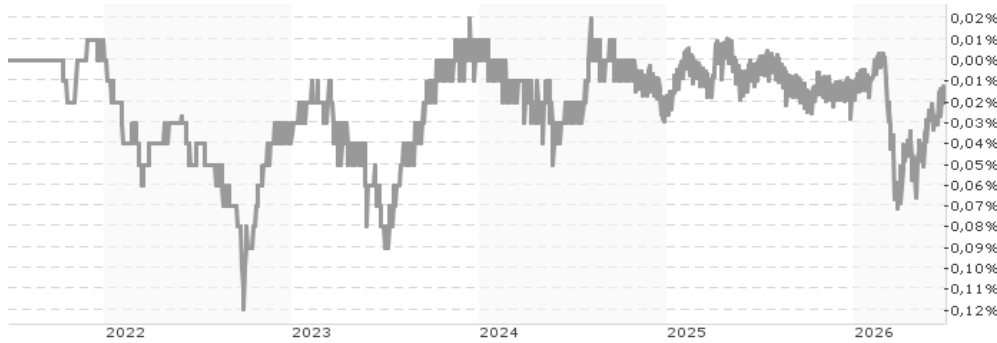


**BlackRock ICS Sterling Liquid Environmentally Aware Fund Agency Dis Dist GBP / IE00BK8M8R05 / A2QAR9 / BlackRock AM ...**

<b>Aktuell 26.06.2026<sup>1</sup></b>	<b>Region</b>	<b>Branche</b>	<b>Ausschüttungsart</b>	<b>Typ</b>
99,99 GBP	weltweit	Geldmarktnahe Werte	ausschüttend	Geldmarktfonds



<b>Risikokennzahlen</b>	
SRI	1 2 3 4 5 6 7
<b>Jahresperformance</b>	
2025	+0,01%
2024	-0,02%
2023	+0,04%
2022	-0,04%
2021	-0,01%

Performanceergebnisse der Vergangenheit lassen keine Rückschlüsse auf die künftige Entwicklung zu.

<b>Stammdaten</b>		<b>Konditionen</b>		<b>Sonstige Kennzahlen</b>	
Fondart	Einzelfond	Ausgabeaufschlag	0,00%	Mindestveranlagung	EUR 1.000.000,00
Kategorie	Geldmarkt	Managementgebühr	0,03%	Sparplan	Nein
Fondsunterkategorie	Geldmarktnahe Werte	Depotgebühr	-	UCITS / OGAW	Ja
Ursprungsland	Irland	Tilgungsgebühr	0,00%	Gewinnbeteiligung	0,00%
Tranchenvolumen	(26.06.2026) GBP 1,25 Mrd.	Sonstige lfd. Kosten	(15.04.2026) 0,03%	Umschichtgebühr	-
Gesamt-Fondsvolumen	(26.06.2026) GBP 6,66 Mrd.	Transaktionskosten	0,01%	<b>Fondsgesellschaft</b>	
Auflagedatum	22.07.2019	<b>Ausschüttungen</b>		BlackRock AM (IE)	
KESSt-Meldefonds	Nein	30.04.2021	0.00 GBP	Glencar House, 20 Merrion Road, Dublin 4, D04 T9F3, Dublin	
Beginn des Geschäftsjahres	01.10.	31.03.2021	0.00 GBP	Irland	
Nachhaltigkeitsfondsart	Klima	26.02.2021	0.00 GBP	<a href="https://www.blackrock.com">https://www.blackrock.com</a>	
Fondsmanager	-	29.01.2021	0.00 GBP		
Thema	-	31.12.2020	0.00 GBP		

<b>Performance</b>	<b>1M</b>	<b>6M</b>	<b>YTD</b>	<b>1J</b>	<b>2J</b>	<b>3J</b>	<b>5J</b>	<b>seit Beginn</b>
Performance	+0,00%	-0,01%	-0,01%	-0,02%	-0,00%	+0,06%	-0,02%	-0,02%
Performance p.a.	-	-	-	-0,02%	-0,00%	+0,02%	-0,00%	-0,00%
Performance p.a. nach max. AGA	-	-	-	-0,02%	-0,00%	+0,02%	-0,00%	-0,00%
Sharpe Ratio	-23,36	-21,01	-21,14	-21,97	-21,95	-20,29	-22,62	-25,42
Volatilität	0,10%	0,11%	0,11%	0,11%	0,10%	0,11%	0,10%	0,09%
Schlechtester Monat	-	-0,06%	-0,06%	-0,06%	-0,06%	-0,06%	-0,06%	-0,06%
Bester Monat	-	+0,03%	+0,03%	+0,03%	+0,03%	+0,04%	+0,04%	+0,04%
Maximaler Verlust	-0,01%	-0,07%	-0,07%	-0,08%	-0,09%	-0,09%	-0,13%	-0,17%

**Vertriebszulassung**

Österreich, Deutschland, Schweiz;

1. Wichtiger Hinweis zum Aktualisierungsstand: Das angegebene Datum bezieht sich ausschließlich auf die Berechnung des NAV.

RISIKOHINWEISE: Die Informationen auf dieser Seite dienen ausschließlich zu Informationszwecken und sollten weder als Verkaufsangebot noch als Aufforderung zum Kauf des Wertpapiers oder einer Empfehlung zugunsten des Wertpapiers verstanden werden. Die baha GmbH und die BAWAG P.S.K. Bank für Arbeit und Wirtschaft und Österreichische Postsparkasse Aktiengesellschaft übernehmen trotz sorgfältigster Recherche keinerlei Haftung für die Richtigkeit der angegebenen Daten.  
Factsheet erstellt von: www.baha.com am 27.06.2026 00:45

### Investmentstrategie

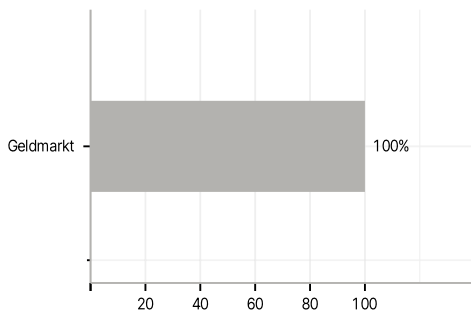
Zu diesem Zweck hält der Fonds ein Portfolio aus Geldmarktinstrumenten (GMI) (d. h. Schuldverschreibungen mit kurzen Laufzeiten) und kurzfristigen festverzinslichen Wertpapieren (wie Anleihen) mit hoher Bonität (gemäß der Bewertung der Kreditwürdigkeit durch den Anlageverwalter). Er kann auch in Barmitteln und Einlagen bei Kreditinstituten (z. B. Banken) sowie in Anteilen anderer kurzfristiger Geldmarktfonds anlegen. Der Fonds wird bei der Auswahl der Anlagen, wie im Prospekt angegeben, Umwelt-, Sozial- und Governance-Kriterien berücksichtigen. Weitere Informationen finden Sie im Prospekt. Der Fonds ist ein "kurzfristiger Geldmarktfonds mit variablem NIW" im Sinne der EU-Verordnung über Geldmarktfonds. Der Fonds wird aktiv verwaltet. Die Anlageverwaltungsgesellschaft kann nach eigenem Ermessen die Auswahl der Anlagen für den Fonds treffen und wird dabei nicht durch einen Referenzindex beschränkt. Die Sterling Overnight Index Average Rate (SONIA) sollte von den Anlegern dazu verwendet werden, die Wertentwicklung des Fonds zu vergleichen. Die Anlagen dieses VNAV-Fonds werden, soweit möglich, nach der Markto- Market-Methode (d. h. eine Bewertung auf der Grundlage der aktuellen Marktpreise) bewertet, andernfalls wird die Mark-to-Model- Methode (d. h. eine Bewertung auf der Grundlage eines Finanzmodells) verwendet. Der NIW wird auf vier Dezimalstellen berechnet und bildet den Handels-NIW.

### Investmentziel

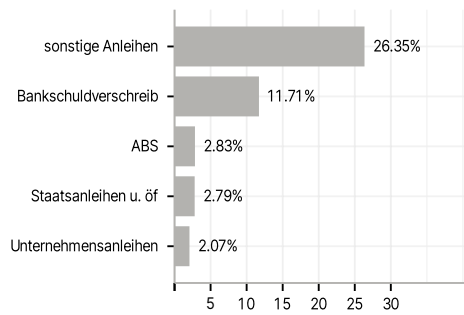
Der Fonds strebt die Erzielung einer Rendite im Einklang mit den Geldmarktsätzen an. Das Ziel steht im Einklang mit dem Kapitalerhalt und der Sicherstellung, dass seine zugrunde liegenden Vermögenswerte (unter normalen Marktbedingungen) ohne Weiteres auf dem Markt gekauft oder verkauft werden können. In den Fonds investiertes Geld ist nicht geschützt oder garantiert.

### Veranlagungsstruktur

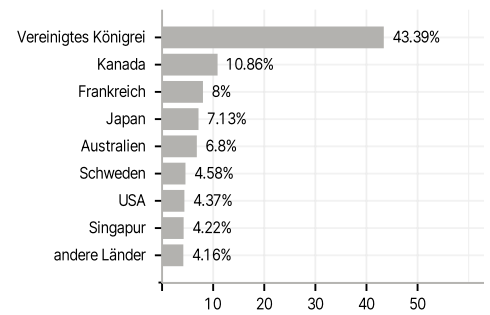
#### Anlagearten



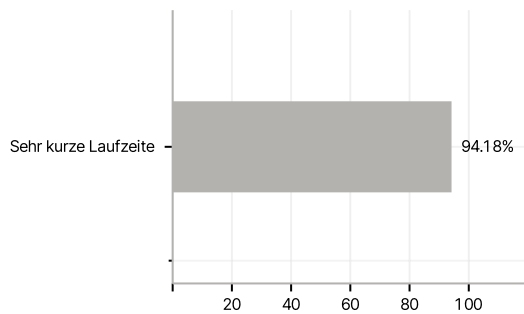
#### Emittenten



#### Länder



#### Laufzeiten



#### Rating

