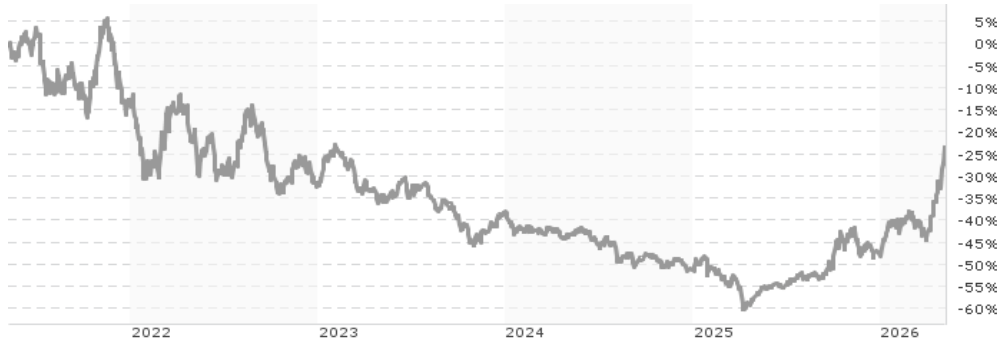


**GG Wasserstoff I / DE000A2QDR67 / A2QDR6 / HANSAINVEST**

<b>Aktuell 06.05.2026<sup>1</sup></b>	<b>Region</b>	<b>Branche</b>	<b>Ausschüttungsart</b>	<b>Typ</b>
76,85 EUR	weltweit	e Energie	thesaurierend	Aktienfonds


**Risikokennzahlen**

SRI	1	2	3	4	<b>5</b>	6	7
-----	---	---	---	---	----------	---	---

**Jahresperformance**

2025	+7,26%
2024	-21,02%
2023	-9,15%
2022	-20,36%
2021	-18,27%

Performanceergebnisse der Vergangenheit lassen keine Rückschlüsse auf die künftige Entwicklung zu.

Stammdaten		Konditionen		Sonstige Kennzahlen	
Fondart	Einzelfond	Ausgabeaufschlag	5,00%	Mindestveranlagung	EUR 1.500,00
Kategorie	Aktien	Managementgebühr	1,06%	Sparplan	Nein
Fondsunterkategorie	Branche Energie	Depotgebühr	0,50%	UCITS / OGAW	Ja
Ursprungsland	Deutschland	Tilgungsgebühr	0,00%	Gewinnbeteiligung	0,00%
Tranchenvolumen	(06.05.2026) EUR 3,27 Mio.	Sonstige lfd. Kosten (24.04.2026)	1,24%	Umschichtgebühr	-
Gesamt-Fondsvolumen	(06.05.2026) EUR 77,96 Mio.	Transaktionskosten	3,62%	<b>Fondsgesellschaft</b>	
Auflegedatum	15.12.2020	HANSAINVEST			
KESSt-Meldefonds	Ja	Kapstadtring 8, 22297, Hamburg			
Beginn des Geschäftsjahres	01.12.	Deutschland			
Nachhaltigkeitsfondsart	Neue Energien	<a href="https://www.hansainvest.com">https://www.hansainvest.com</a>			
Fondsmanager	Grünes Geld				
	Vermögensmanagement GmbH				
Thema	Wasserstoff				

Performance	1M	6M	YTD	1J	2J	3J	5J	seit Beginn
Performance	+31,41%	+30,96%	+45,80%	+75,42%	+34,85%	+16,37%	-24,56%	-23,15%
Performance p.a.	-	-	-	+75,42%	+16,12%	+5,19%	-5,48%	-4,77%
Performance p.a. nach max. AGA	-	-	-	+67,06%	+13,33%	+3,49%	-6,40%	-5,62%
Sharpe Ratio	99,94	2,68	7,41	3,29	0,70	0,16	-0,35	-0,31
Volatilität	30,13%	26,18%	27,17%	22,27%	20,02%	18,44%	21,97%	22,82%
Schlechtester Monat	-	-10,33%	-10,33%	-10,33%	-10,33%	-10,90%	-18,88%	-18,88%
Bester Monat	-	+29,00%	+29,00%	+29,00%	+29,00%	+29,00%	+29,00%	+29,00%
Maximaler Verlust	-2,37%	-11,86%	-10,71%	-11,86%	-31,88%	-42,84%	-62,25%	-69,94%

**Vertriebszulassung**

Österreich, Deutschland;

1. Wichtiger Hinweis zum Aktualisierungsstand: Das angegebene Datum bezieht sich ausschließlich auf die Berechnung des NAV.

 RISIKOHINWEISE: Die Informationen auf dieser Seite dienen ausschließlich zu Informationszwecken und sollten weder als Verkaufsangebot noch als Aufforderung zum Kauf des Wertpapiers oder einer Empfehlung zugunsten des Wertpapiers verstanden werden. Die baha GmbH und die BAWAG P.S.K. Bank für Arbeit und Wirtschaft und Österreichische Postsparkasse Aktiengesellschaft übernehmen trotz sorgfältigster Recherche keinerlei Haftung für die Richtigkeit der angegebenen Daten.  
 Factsheet erstellt von: www.baha.com am 07.05.2026 08:15

## GG Wasserstoff I / DE000A2QDR67 / A2QDR6 / HANSAINVEST

### Investmentstrategie

Die Anlagestrategie des Fonds beinhaltet einen aktiven Managementprozess. Der Fonds bildet weder einen Wertpapierindex ab, noch orientiert sich die Gesellschaft für den Fonds an einem festgelegten Vergleichsmaßstab. Dies bedeutet, dass der Fondsmanager die für den Fonds zu erwerbenden Vermögensgegenstände auf Basis eines festgelegten Investitionsprozesses aktiv identifiziert, im eigenen Ermessen auswählt und nicht passiv einen Referenzindex nachbildet. Grundlage des Investitionsprozesses ist ein etablierter Research Prozess, bei dem der Fondsmanager potentiell interessante Unternehmen, Regionen, Staaten oder Wirtschaftszweige insbesondere auf Basis von Datenbankanalysen, Unternehmensberichten, Wirtschaftsprognosen, öffentlich verfügbaren Informationen und persönlichen Eindrücken und Gesprächen analysiert. Nach Durchführung dieses Prozesses entscheidet der Fondsmanager unter Beachtung der gesetzlichen Vorgaben und Anlagebedingungen über den Kauf und Verkauf des konkreten Vermögensgegenstandes.

### Fondsspezifische Informationen

Im Rahmen der Anlagestrategie kann in wesentlichem Umfang in Derivate investiert werden.

### Investmentziel

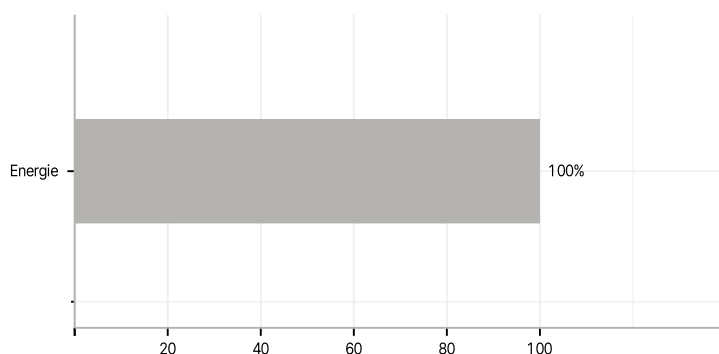
Ziel des Fonds ist es, langfristig eine Rendite zu erzielen. Dabei wird die Erzielung einer Rendite bei angemessenem Risiko angestrebt. Um das Ziel zu erreichen, investiert der GG Wasserstoff weltweit zu mindestens 51% in Unternehmen verschiedener Größe, die die voraussichtlich wirtschaftlichen Gewinner der zukünftig zu erwartenden Entwicklungen im Bereich Wasserstoff sein werden. Dies sind vor allem Unternehmen, die Produkte, Technologien und Dienstleistungen anbieten, die die Entwicklung zur Nutzung von treibhausgasneutral gewonnenem Wasserstoff unterstützen, beispielsweise Unternehmen, die Brennstoffzellentechnologie sowie Forschung in diesem Bereich unterstützen. Dabei müssen die Unternehmen weder ihre hauptsächlichen Gewinne noch ihre Umsätze aus der Wertschöpfungskette erzielen. Es reicht aus, dass die Unternehmen einen Impact auf die Entwicklung der Wasserstofftechnologie insgesamt haben.

### Veranlagungsstruktur

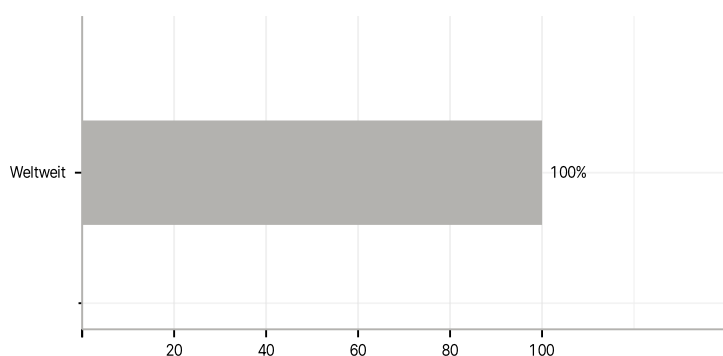
#### Anlagearten



#### Branchen



#### Länder



#### Größte Positionen

