

## SpänglerPrivat: Top Aktien RT / AT0000A2NA55 / A2QMTC / IQAM Invest

<b>Aktuell 22.09.2025 <sup>1</sup></b>	<b>Region</b>	<b>Branche</b>	<b>Ausschüttungsart</b>	<b>Typ</b>
122,89 EUR	weltweit	enmix	thesaurierend	Aktienfonds



### Risikokennzahlen

SRI	1	2	3	4	5	6	7
-----	---	---	---	---	---	---	---

### Jahresperformance

2024	+18,45%
2023	+10,72%
2022	-14,06%

Performanceergebnisse der Vergangenheit lassen keine Rückschlüsse auf die künftige Entwicklung zu.

Stammdaten		Konditionen		Sonstige Kennzahlen	
Fondart	Einzelfond	Ausgabeaufschlag	5,00%	Mindestveranlagung	EUR 0,00
Kategorie	Aktien	Managementgebühr	0,63%	Sparplan	Nein
Fondsunterkategorie	Branchenmix	Depotgebühr	-	UCITS / OGAW	Ja
Ursprungsland	Österreich	Tilgungsgebühr	0,00%	Gewinnbeteiligung	0,00%
Tranchenvolumen	(22.09.2025) EUR 9,40 Mio.	Sonstige lfd. Kosten (02.07.2025)	1,23%	Umschichtgebühr	-
Gesamt-Fondsvolumen	(22.09.2025) EUR 10,82 Mio.	Transaktionskosten	0,38%	Fondsgesellschaft	
Auflagedatum	01.03.2021	Ausschüttungen		IQAM Invest	
KESSt-Meldefonds	Ja	01.04.2025	1.87 EUR	Franz-Josef-Straße 22, 5020, Salzburg	
Beginn des Geschäftsjahres	01.01.	Österreich			
Nachhaltigkeitsfondsart	-	<a href="https://www.iqam.com">https://www.iqam.com</a>			
Fondsmanager	Johannes Rosenstatter				
	Bankhaus Carl Spängler & Co. AG				
Thema	-				

Performance	1M	6M	YTD	1J	2J	3J	5J	seit Beginn
Performance	-0,21%	-3,74%	-7,02%	-2,93%	+15,58%	+23,91%	-	+24,68%
Performance p.a.	-	-	-	-2,94%	+7,50%	+7,41%	-	+4,95%
Performance p.a. nach max. AGA	-0,21%	-3,74%	-7,02%	-2,94%	+7,50%	+7,41%	-	+4,95%
Sharpe Ratio	-0,59	-0,67	-0,89	-0,41	0,49	0,49	-	0,25
Volatilität	7,64%	14,08%	13,03%	12,23%	11,17%	10,92%	-	11,60%
Schlechtester Monat	-	-7,27%	-7,27%	-7,27%	-7,27%	-7,27%	-7,27%	-7,27%
Bester Monat	-	+3,88%	+3,88%	+3,88%	+5,40%	+5,53%	+5,53%	+5,53%
Maximaler Verlust	-1,71%	-12,14%	-18,81%	-18,81%	-18,81%	-18,81%	-	-19,24%

### Vertriebszulassung

Österreich, Deutschland, Tschechien;

1. Wichtiger Hinweis zum Aktualisierungsstand: Das angegebene Datum bezieht sich ausschließlich auf die Berechnung des NAV.

RISIKOHINWEISE: Die Informationen auf dieser Seite dienen ausschließlich zu Informationszwecken und sollten weder als Verkaufsangebot noch als Aufforderung zum Kauf des Wertpapiers oder einer Empfehlung zugunsten des Wertpapiers verstanden werden. Die baha GmbH und die BAWAG P.S.K. Bank für Arbeit und Wirtschaft und Österreichische Postsparkasse Aktiengesellschaft übernehmen trotz sorgfältigster Recherche keinerlei Haftung für die Richtigkeit der angegebenen Daten.  
Factsheet erstellt von: www.baha.com am 23.09.2025 11:13

## SpänglerPrivat: Top Aktien RT / AT0000A2NA55 / A2QMTC / IQAM Invest

### Investmentstrategie

Um dieses Ziel zu erreichen selektiert der Fonds weltweit aktiv Aktien und Aktien gleichwertige Wertpapiere von Unternehmen, wobei die Investition dabei in Form von direkt erworbenen Einzeltiteln, sohin nicht indirekt oder direkt über Investmentfonds oder Derivate erfolgt. Bei der Auswahl der Veranlagungsinstrumente werden auch ökologische, soziale und ethische Kriterien berücksichtigt. Der aktive Management-Ansatz ist nicht durch eine Benchmark beeinflusst.

### Fondsspezifische Informationen

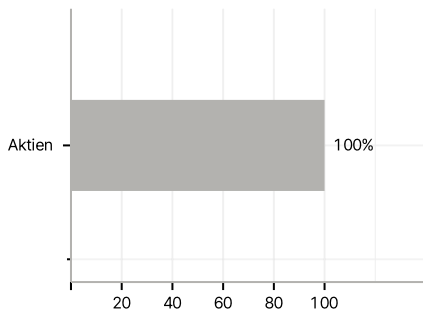
Im Rahmen der Anlagestrategie kann in wesentlichem Umfang in Derivate investiert werden.

### Investmentziel

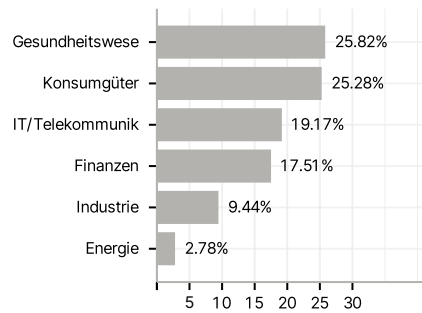
Ziel des Fonds ist der langfristige Vermögensaufbau.

### Veranlagungsstruktur

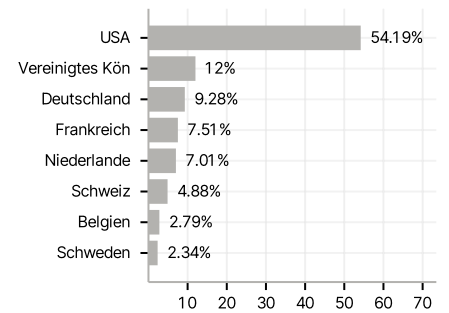
#### Anlagearten



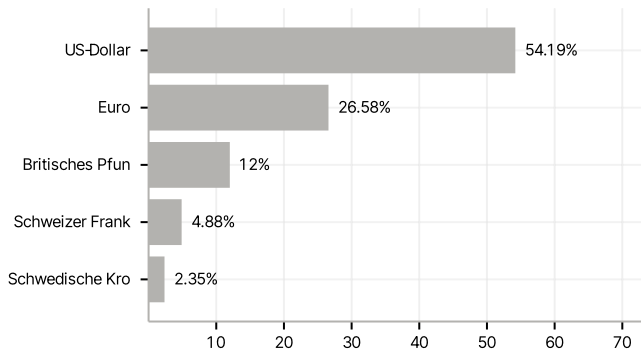
#### Branchen



#### Länder



#### Währungen



#### Größte Positionen

