Mandarine Global Transition I EUR / LU2257979513 / A2QRAQ / Mandarine Gestion

Aktuell 06.11.2025 [1]	Region	Branche	Ausschüttungsart	Typ
1896,01 EUR	weltweit	enmix	thesaurierend	Aktienfonds

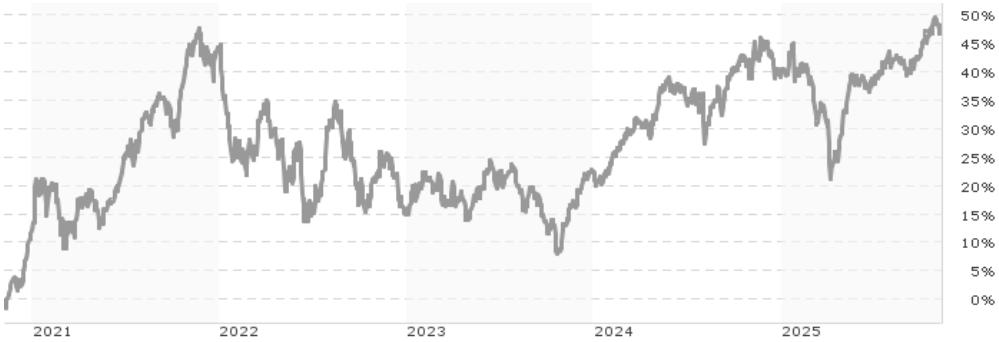

Performanceergebnisse der Vergangenheit lassen keine Rückschlüsse auf die künftige Entwicklung zu.

Risikokennzahlen							
SRI	1	2	3	**4**	5	6	7

Jahresperformance	
2024	+13,21%
2023	+6,84%
2022	-20,18%
2021	+28,52%
2020	+44,85%

Stammdaten	
Fondart	Einzelfond
Kategorie	Aktien
Fondsunterkategorie	Branchenmix
Ursprungsland	Luxemburg
Tranchenvolumen	-
Gesamt-Fondsvolumen	(06.11.2025) EUR 334,53 Mio.
Auflagedatum	28.01.2020
KESt-Meldefonds	Ja
Beginn des Geschäftsjahres	01.01.
Nachhaltigkeitsfondsart	Ethik/Ökologie
Fondsmanager	Adrien Dumas Marcelo Preto
	Adrien Dumas, Marcelo Preto, Alexandre Jomeau
Thema	-

Konditionen	
Ausgabeaufschlag	2,00%
Managementgebühr	0,90%
Depotgebühr	0,05%
Tilgungsgebühr	0,00%
Sonstige lfd. Kosten	(31.12.2024) 1,11%
Transaktionskosten	0,69%

Sonstige Kennzahlen	
Mindestveranlagung	EUR 100.000,00
Sparplan	Nein
UCITS / OGAW	Ja
Gewinnbeteiligung	15,00%
Umschichtgebühr	1,00%

Fondsgesellschaft

Mandarine Gestion
40 avenue George V, 75008, Paris
Frankreich
http://www.mandarine-gestion.com

Performance	1M	6M	YTD	1J	2J	3J	5J	seit Beginn
Performance	+0,77%	+10,17%	+5,49%	+3,15%	+29,57%	+20,66%	+48,70%	+89,60%
Performance p.a.	-	-	-	+3,15%	+13,81%	+6,46%	+8,25%	+11,71%
Performance p.a. nach max. AGA	+0,77%	+10,17%	+5,49%	+3,15%	+13,81%	+6,46%	+8,25%	+11,71%
Sharpe Ratio	0,69	2,13	0,38	0,10	1,10	0,39	0,47	0,62
Volatilität	10,74%	9,01%	11,91%	11,71%	10,80%	11,37%	13,43%	15,72%
Schlechtester Monat	-	-1,87%	-6,01%	-6,01%	-6,01%	-8,08%	-11,83%	-11,83%
Bester Monat	-	+6,26%	+6,26%	+6,26%	+6,95%	+6,95%	+13,49%	+13,49%
Maximaler Verlust	-1,88%	-2,95%	-16,53%	-17,04%	-17,04%	-17,04%	-26,84%	-29,01%

Vertriebszulassung

Österreich,Deutschland,Schweiz,Luxemburg;

1. Wichtiger Hinweis zum Aktualisierungsstand: Das angegebene Datum bezieht sich ausschließlich auf die Berechnung des NAV.

RISIKOHINWEISE: Die Informationen auf dieser Seite dienen ausschließlich zu Informationszwecken und sollten weder als Verkaufsangebot noch als Aufforderung zum Kauf des Wertpapieres oder einer Empfehlung zugunsten des Wertpapieres verstanden werden. Die baha GmbH und die BAWAG P.S.K. Bank für Arbeit und Wirtschaft und Österreichische Postsparkasse Aktiengesellschaft übernehmen trotz sorgfältigster Recherche keinerlei Haftung für die Richtigkeit der angegebenen Daten.
Factsheet erstellt von: www.baha.com am 08.11.2025 19:26

Mandarine Global Transition I EUR / LU2257979513 / A2QRAQ / Mandarine Gestion

Investmentstrategie

Die Anlagestrategie basiert auf einer Auswahl von Aktien von Unternehmen, die sich mit Themen oder Tätigkeitsbereichen in Verbindung mit nachhaltiger Entwicklung und Umwelt und insbesondere mit der Energiewende und dem ökologischen Übergang beschäftigen. Der Fonds wird versuchen, die Wachstumsdynamik von Unternehmen, die im ökologischen Übergang beheimatet sind, von Lösungsanbietern oder Unternehmen im Übergang zu einer kohlenstoffarmen Wirtschaft mithilfe eines Ansatzes von "Wachstum & Qualität" zu finanzieren und zu erfassen.

Fondsspezifische Informationen

Im Rahmen der Anlagestrategie kann überwiegend in Einlagen investiert werden. Im Rahmen der Anlagestrategie kann in wesentlichem Umfang in Derivate investiert werden. Die Fondsbestimmungen des Mandarine Global Transition I EUR wurden durch die FMA bewilligt. Der Mandarine Global Transition I EUR kann mehr als 35 % des Fondsvermögens in Wertpapiere/Geldmarktinstrumente folgender Emittenten investieren: by an EU Member State, its local authorities, an OECD Member State or public international bodies of which one or more European Union Member States are members, provided it.

Investmentziel

Mandarine Global Transition (der "Fonds") ist ein Fonds aus internationalen Aktien mit dem Ziel, über die empfohlene Anlagedauer von 5 Jahren eine Nettorendite über dem MSCI ACWI Net Total Return EUR Index (All Countries World Index) NR zu erzielen und zwar durch ein diversifiziertes Portfolio von Aktien von Unternehmen aller Kapitalisierungen und aus allen Regionen, deren Geschäftsmodell, Produkte oder Dienstleistungen nach der Analyse der Verwaltungsgesellschaft den Herausforderungen der Energiewende und des ökologischen Übergangs signifikant und positiv entsprechen.

Veranlagungsstruktur

Anlagearten

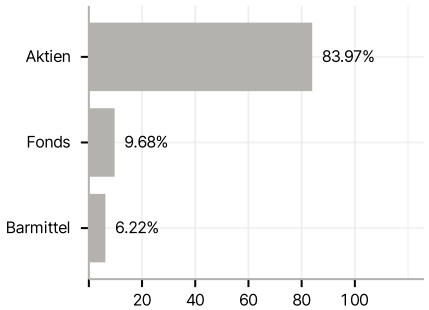

Branchen

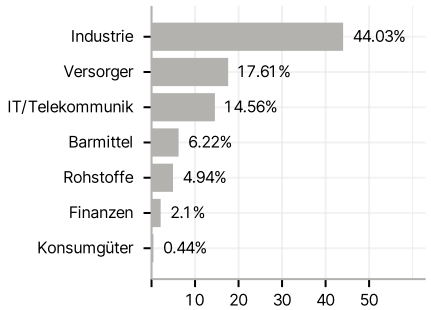

Länder

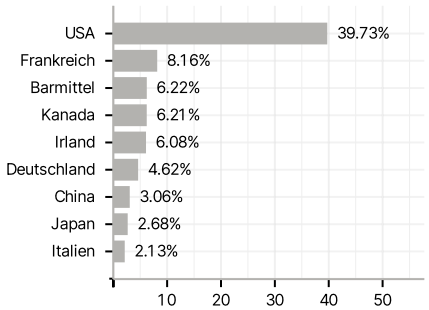

Währungen

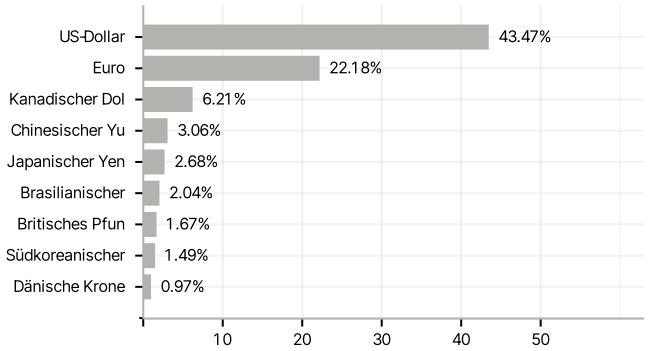

Größte Positionen

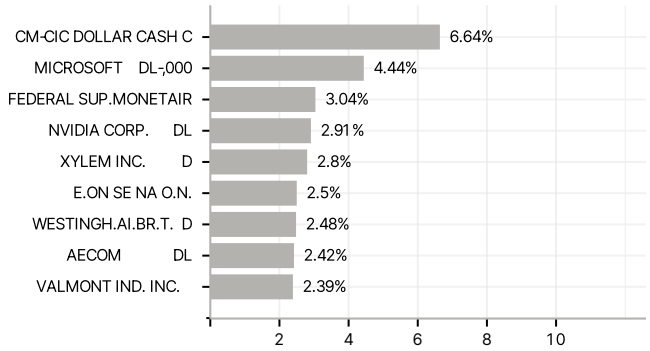

RISIKOHINWEISE: Die Informationen auf dieser Seite dienen ausschließlich zu Informationszwecken und sollten weder als Verkaufsangebot noch als Aufforderung zum Kauf des Wertpapieres oder einer Empfehlung zugunsten des Wertpapieres verstanden werden. Die baha GmbH und die BAWAG P.S.K. Bank für Arbeit und Wirtschaft und Österreichische Postsparkasse Aktiengesellschaft übernehmen trotz sorgfältigster Recherche keinerlei Haftung für die Richtigkeit der angegebenen Daten.
Factsheet erstellt von: www.baha.com am 08.11.2025 19:26