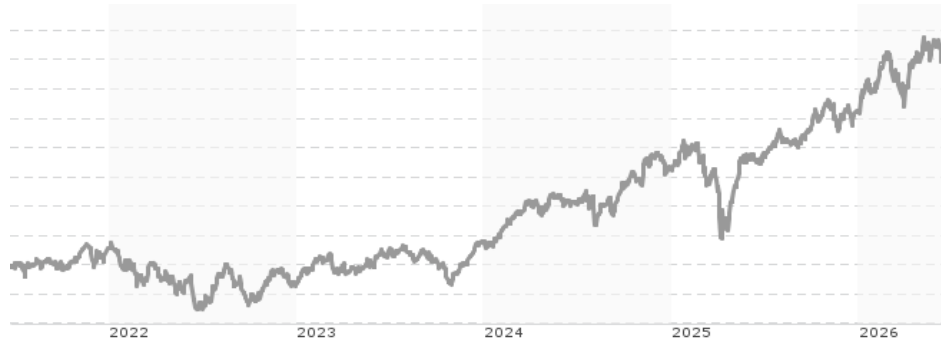


## DWS Smart Industrial Technologies TFC / DE000DWS29F3 / DWS29F / DWS Investment GmbH

<b>Aktuell 19.06.2026<sup>1</sup></b>	<b>Region</b>	<b>Branche</b>	<b>Ausschüttungsart</b>	<b>Typ</b>
242,50 EUR	weltweit	e Industrie	thesaurierend	Aktienfonds



<b>Risikokennzahlen</b>	
SRI	1 2 3 <b>4</b> 5 6 7
<b>Jahresperformance</b>	
2025	+14,90%
2024	+22,33%
2023	+15,38%
2022	-11,33%
2021	+19,67%

Performanceergebnisse der Vergangenheit lassen keine Rückschlüsse auf die künftige Entwicklung zu.

<b>Stammdaten</b>		<b>Konditionen</b>		<b>Sonstige Kennzahlen</b>	
Fondart	Einzelfond	Ausgabeaufschlag	0,00%	Mindestveranlagung	EUR 0,00
Kategorie	Aktien	Managementgebühr	0,55%	Sparplan	Nein
Fondsunterkategorie	Branche Industrie	Depotgebühr	-	UCITS / OGAW	Ja
Ursprungsland	Deutschland	Tilgungsgebühr	0,00%	Gewinnbeteiligung	0,00%
Tranchenvolumen	(19.06.2026) EUR 31,55 Mio.	Sonstige lfd. Kosten (16.04.2026)	0,76%	Umschichtgebühr	-
Gesamt-Fondsvolumen	(19.06.2026) EUR 2,15 Mrd.	Transaktionskosten	0,10%	<b>Fondsgesellschaft</b>	
Auflegedatum	01.10.2020	DWS Investment GmbH			
KESSt-Meldefonds	Ja	Mainzer Landstraße 11-17, 60329, Frankfurt am Main			
Beginn des Geschäftsjahres	01.10.	Deutschland			
Nachhaltigkeitsfondsart	-	<a href="https://www.dws.de">https://www.dws.de</a>			
Fondsmanager	Ronner, Madeleine				
Thema	-				

Performance	1M	6M	YTD	1J	2J	3J	5J	seit Beginn
Performance	+7,31%	+22,98%	+20,72%	+36,38%	+51,28%	+75,95%	+87,48%	+142,50%
Performance p.a.	-	-	-	+36,50%	+23,00%	+20,70%	+13,40%	+16,76%
Performance p.a. nach max. AGA	-	-	-	+36,38%	+23,00%	+20,73%	+13,39%	+16,72%
Sharpe Ratio	7,24	2,78	2,66	2,21	1,08	1,09	0,67	0,89
Volatilität	17,54%	17,67%	18,13%	15,44%	19,12%	16,81%	16,50%	16,16%
Schlechtester Monat	-	-10,71%	-10,71%	-10,71%	-10,71%	-10,71%	-10,71%	-10,71%
Bester Monat	-	+9,63%	+9,63%	+9,63%	+12,28%	+12,28%	+12,28%	+15,70%
Maximaler Verlust	-4,32%	-10,71%	-10,71%	-10,71%	-23,29%	-23,29%	-23,29%	-23,29%

### Vertriebszulassung

Österreich, Deutschland, Schweiz;

1. Wichtiger Hinweis zum Aktualisierungsstand: Das angegebene Datum bezieht sich ausschließlich auf die Berechnung des NAV.

RISIKOHINWEISE: Die Informationen auf dieser Seite dienen ausschließlich zu Informationszwecken und sollten weder als Verkaufsangebot noch als Aufforderung zum Kauf des Wertpapiers oder einer Empfehlung zugunsten des Wertpapiers verstanden werden. Die baha GmbH und die BAWAG P.S.K. Bank für Arbeit und Wirtschaft und Österreichische Postsparkasse Aktiengesellschaft übernehmen trotz sorgfältigster Recherche keinerlei Haftung für die Richtigkeit der angegebenen Daten.  
Factsheet erstellt von: www.baha.com am 22.06.2026 18:39

## DWS Smart Industrial Technologies TFC / DE000DWS29F3 / DWS29F / DWS Investment GmbH

### Investmentstrategie

Um dies zu erreichen, investiert der Fonds vor allem in Aktien- und ausländischer Aussteller, die in den Bereichen Bereitstellung zukunftsgerichteter Infrastruktur und Herstellung zukunftsorientierter Industriegüter tätig sind und mindestens 20% ihres Umsatzes in diesen Bereichen erzielen. Der Fonds bewirbt ökologische und soziale Merkmale oder eine Kombination aus diesen Merkmalen, ohne dabei eine explizite ESG und/oder nachhaltige Anlagestrategie zu verfolgen. In diesem Rahmen obliegt die Auswahl der einzelnen Investments dem Fondsmanagement.

### Fondsspezifische Informationen

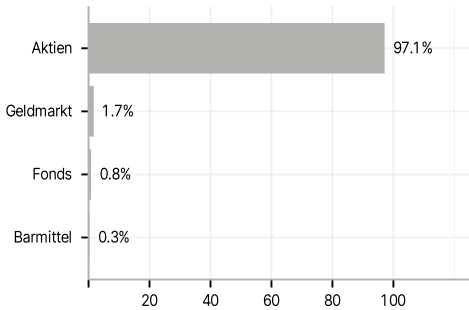
Im Rahmen der Anlagestrategie kann in wesentlichem Umfang in Derivate investiert werden.

### Investmentziel

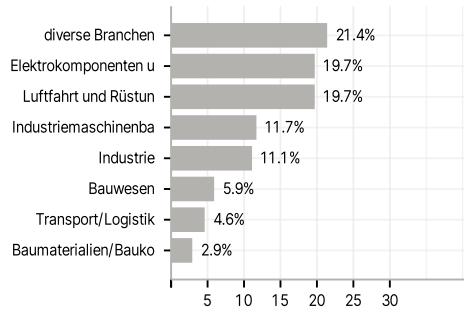
Der Fonds wird aktiv verwaltet. Der Fonds wird nicht unter Bezugnahme auf eine Benchmark verwaltet. Der Fonds bewirbt ökologische und soziale Merkmale und unterliegt den Offenlegungspflichten eines Finanzprodukts gemäß Artikel 8 Absatz 1 der Verordnung (EU) 2019/2088 über nachhaltigkeitsbezogene Offenlegungspflichten im Finanzdienstleistungssektor. Weitere Informationen zu den ESG-Kriterien können dem Verkaufsprospekt und der DWS-Website entnommen werden. Ziel der Anlagepolitik ist die Erwirtschaftung eines Wertzuwachses.

### Veranlagungsstruktur

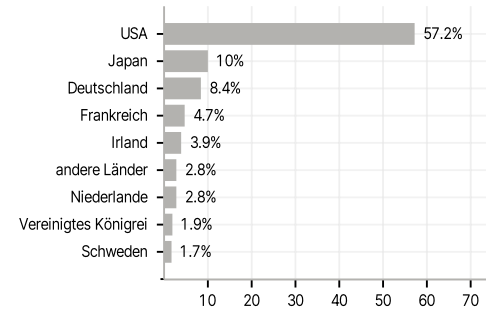
#### Anlagearten



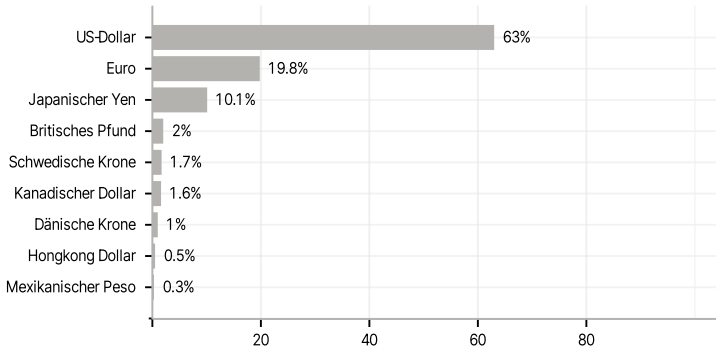
#### Branchen



#### Länder



#### Währungen



#### Größte Positionen

