

**DPAM B Equities Euroland Sustainable - Klasse B / BE6324122132 / A2QKY1 / CA Indosuez Fd.Sol.**

|                                       |               |                |                         |             |
|---------------------------------------|---------------|----------------|-------------------------|-------------|
| <b>Aktuell 05.05.2026<sup>1</sup></b> | <b>Region</b> | <b>Branche</b> | <b>Ausschüttungsart</b> | <b>Typ</b>  |
| 141,09 EUR                            | Euroland      | enmix          | thesaurierend           | Aktienfonds |



**Risikokennzahlen**

|     |   |   |   |          |   |   |   |
|-----|---|---|---|----------|---|---|---|
| SRI | 1 | 2 | 3 | <b>4</b> | 5 | 6 | 7 |
|-----|---|---|---|----------|---|---|---|

**Jahresperformance**

|      |         |
|------|---------|
| 2025 | +9,50%  |
| 2024 | +8,84%  |
| 2023 | +15,43% |
| 2022 | -18,79% |

Performanceergebnisse der Vergangenheit lassen keine Rückschlüsse auf die künftige Entwicklung zu.

| Stammdaten                 |                                   | Konditionen                              |       | Sonstige Kennzahlen      |       |
|----------------------------|-----------------------------------|--|-------|--------------------------|-------|
| Fondart                    | Einzelfond                        | Ausgabeaufschlag                         | 2,00% | Mindestveranlagung       | -     |
| Kategorie                  | Aktien                            | Managementgebühr                         | 1,60% | Sparplan                 | Nein  |
| Fondsunterkategorie        | Branchenmix                       | Depotgebühr                              | 0,03% | UCITS / OGAW             | Ja    |
| Ursprungsland              | Belgien                           | Tilgungsgebühr                           | 0,00% | Gewinnbeteiligung        | 0,00% |
| Tranchenvolumen            | (05.05.2026) EUR 117769,040       | Sonstige lfd. Kosten (19.02.2026)        | 1,80% | Umschichtgebühr          | -     |
| Gesamt-Fondsvolumen        | (05.05.2026) EUR 111,54 Mio.      | Transaktionskosten                       | 0,15% | <b>Fondsgesellschaft</b> |       |
| Auflegedatum               | 05.02.2021                        | CA Indosuez Fd.Sol.                      |       |                          |       |
| KESSt-Meldefonds           | Ja                                | 12, rue Eugène Ruppert, 2453, Luxembourg |       |                          |       |
| Beginn des Geschäftsjahres | 01.01.                            | Luxemburg                                |       |                          |       |
| Nachhaltigkeitsfondsart    | Ethik/Ökologie                    | www.ca-indosuez-fundsolutions.com        |       |                          |       |
| Fondsmanager               | Bosquet Koen                      |  |       |                          |       |
|                            | Lonerio Pierluigi, Mosango Muriel |  |       |                          |       |
| Thema                      | -                                 |  |       |                          |       |

| Performance                    | 1M     | 6M      | YTD     | 1J      | 2J      | 3J      | 5J      | seit Beginn |
|--------------------------------|--------|---------|---------|---------|---------|---------|---------|-------------|
| Performance                    | +4,74% | +3,50%  | +2,22%  | +8,02%  | +11,38% | +26,03% | +28,22% | +34,92%     |
| Performance p.a.               | -      | -       | -       | +8,02%  | +5,55%  | +8,01%  | +5,09%  | +5,91%      |
| Performance p.a. nach max. AGA | -      | -       | -       | +5,90%  | +4,50%  | +7,31%  | +4,68%  | +5,50%      |
| Sharpe Ratio                   | 3,86   | 0,30    | 0,24    | 0,41    | 0,22    | 0,41    | 0,18    | 0,23        |
| Volatilität                    | 20,89% | 16,36%  | 18,39%  | 14,06%  | 15,44%  | 14,35%  | 16,23%  | 16,08%      |
| Schlechtester Monat            | -      | -8,76%  | -8,76%  | -8,76%  | -8,76%  | -8,76%  | -9,40%  | -9,40%      |
| Bester Monat                   | -      | +6,54%  | +6,54%  | +6,54%  | +6,54%  | +9,91%  | +9,91%  | +9,91%      |
| Maximaler Verlust              | -4,19% | -10,73% | -10,73% | -10,73% | -17,31% | -17,31% | -28,42% | -28,42%     |

**Vertriebszulassung**

Österreich, Deutschland, Schweiz;

1. Wichtiger Hinweis zum Aktualisierungsstand: Das angegebene Datum bezieht sich ausschließlich auf die Berechnung des NAV.

RISIKOHINWEISE: Die Informationen auf dieser Seite dienen ausschließlich zu Informationszwecken und sollten weder als Verkaufsangebot noch als Aufforderung zum Kauf des Wertpapiers oder einer Empfehlung zugunsten des Wertpapiers verstanden werden. Die baha GmbH und die BAWAG P.S.K. Bank für Arbeit und Wirtschaft und Österreichische Postsparkasse Aktiengesellschaft übernehmen trotz sorgfältigster Recherche keinerlei Haftung für die Richtigkeit der angegebenen Daten.  
Factsheet erstellt von: www.baha.com am 07.05.2026 16:08

**DPAM B Equities Euroland Sustainable - Klasse B / BE6324122132 / A2QKY1 / CA Indosuez Fd.Sol.**

**Investmentstrategie**

Der Teilfonds legt sein Vermögen in Aktien europäischer Unternehmen oder andere vergleichbare Wertpapiere an, die ihren Sitz und/ oder einen wesentlichen Teil ihrer Anlagen, Aktivitäten und Entscheidungsstrukturen in einem Mitgliedstaat der Europäischen Union haben, welcher den Euro als Landeswährung verwendet, und die auf der Grundlage der Einhaltung der Kriterien Umwelt-, Soziales und Unternehmensführung (ESG-Kriterien) ausgewählt werden. Die Titelauswahl beruht auf einer Methode, durch die im gesamten Portfolio a) Unternehmen ausgeschlossen werden, welche bestimmte globale Standards, einschließlich des Global Compact der Vereinten Nationen, nicht einhalten (Menschenrechte, Arbeitsrecht, Umweltschutz und Korruptionsbekämpfung), b) ferner Unternehmen, die in kontroverse Aktivitäten involviert (Tabak, Glücksspiel, Kohleverstromung etc.) oder in gravierende ESG-Kontroversen involviert sind (Vorfälle, Beschuldigungen im Zusammenhang mit Umwelt-, Sozial- und Unternehmensführungsproblemen) und die c) das Anlageuniversum mithilfe einer Screeningmethode filtert, die auf der Qualität des ESG-Profiles der Unternehmen beruht, das von Agenturen für nichtfinanzielle Ratings ermittelt wird. Für den Anteil der Anlagen, die auf ein nachhaltiges Ziel ausgerichtet sind, stellt das Nachhaltigkeitsresearch sicher, dass die Produkte und/oder Dienstleistungen des Unternehmens - im Verhältnis zu seinem Umsatz - eine nachhaltige Entwicklung finanzieren.

**Fondsspezifische Informationen**

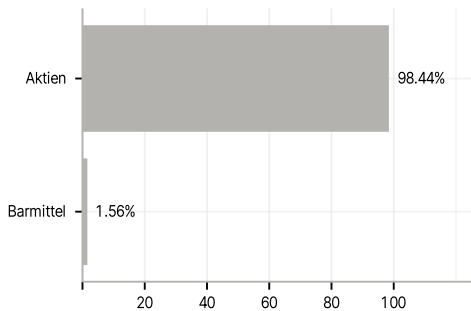
Im Rahmen der Anlagestrategie kann in wesentlichem Umfang in Derivate investiert werden.

**Investmentziel**

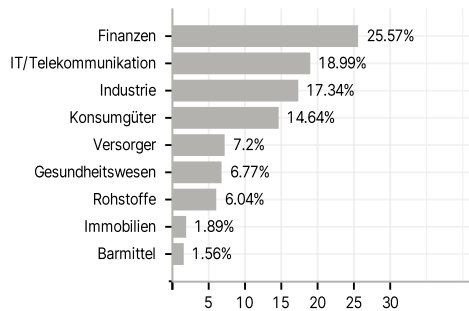
Ziel des Teilfonds ist es, Ihnen eine Anlage in Beteiligungspapieren von Unternehmen der Eurozone zu ermöglichen. Mit dem Teilfonds wird eine Kombination aus ökologischen und sozialen Merkmalen im Sinne von Artikel 8 der Verordnung (EU) 2019/2088 über die Offenlegung von Informationen zur Nachhaltigkeit im Finanzdienstleistungssektor beworben, und er muss einen Mindestanteil an nachhaltigen Anlagen im Sinne der genannten Verordnung enthalten. Es handelt sich um einen aktiv verwalteten Teilfonds. Das bedeutet, dass der Portfolioverwalter nicht das Ziel verfolgt, die Performance einer Benchmark nachzubilden.

**Veranlagungsstruktur**

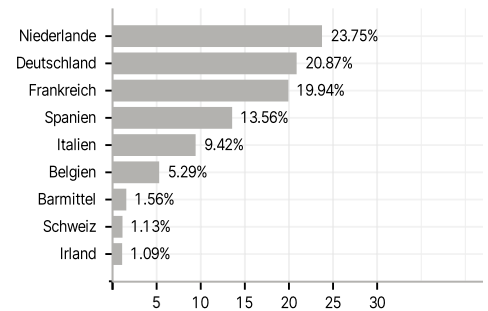
**Anlagearten**



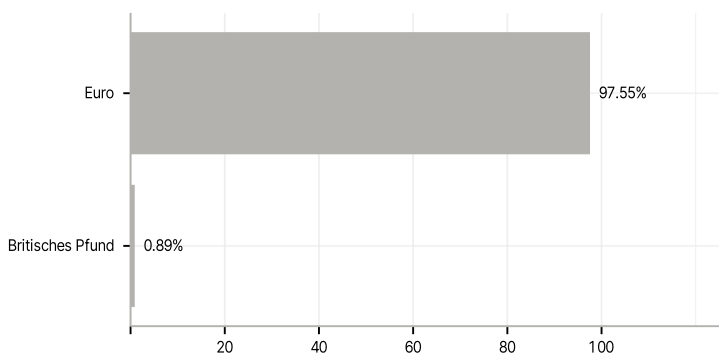
**Branchen**



**Länder**



**Währungen**



**Größte Positionen**

