

LBBW Mobilität der Zukunft I / DE000A2PR6L9 / A2PR6L / LBBW AM

Aktuell 18.06.2026¹	Region	Branche	Ausschüttungsart	Typ
280,08 EUR	weltweit	e Technologie/Informationstechn.	ausschüttend	Aktienfonds


Risikokennzahlen

SRI	1	2	3	4	5	6	7
-----	---	---	---	----------	---	---	---

Jahresperformance

2025	+14,22%
2024	+9,63%
2023	+9,28%
2022	-25,85%
2021	+22,99%

Performanceergebnisse der Vergangenheit lassen keine Rückschlüsse auf die künftige Entwicklung zu.

Stammdaten		Konditionen		Sonstige Kennzahlen	
Fondart	Einzelfond	Ausgabeaufschlag	2,25%	Mindestveranlagung	EUR 75.000,00
Kategorie	Aktien	Managementgebühr	0,60%	Sparplan	Nein
Fondsunterkategorie	Branche Technologie/Informationstechn.	Depotgebühr	0,20%	UCITS / OGAW	Ja
Ursprungsland	Deutschland	Tilgungsgebühr	0,00%	Gewinnbeteiligung	0,00%
Tranchenvolumen	(18.06.2026) EUR 283444,470	Sonstige lfd. Kosten (13.02.2026)	0,85%	Umschichtgebühr	-
Gesamt-Fondsvolumen	(18.06.2026) EUR 303,08 Mio.	Transaktionskosten	0,20%	Fondsgesellschaft	
Auflagedatum	16.03.2020	Ausschüttungen		LBBW AM	
KESSt-Meldefonds	Ja	16.12.2025	3.16 EUR	Pariser Platz 1, 70173, Stuttgart	
Beginn des Geschäftsjahres	01.11.	16.12.2024	2.40 EUR	Deutschland	
Nachhaltigkeitsfondsart	-	18.12.2023	2.50 EUR	https://www.lbbw-am.de	
Fondsmanager	Lorenz Blume	16.12.2022	1.10 EUR		
Thema	Mobilität	16.12.2021	0.48 EUR		

Performance	1M	6M	YTD	1J	2J	3J	5J	seit Beginn
Performance	+6,66%	+43,57%	+40,01%	+68,50%	+58,30%	+68,41%	+65,16%	+195,48%
Performance p.a.	-	-	-	+68,50%	+25,82%	+18,97%	+10,55%	+18,89%
Performance p.a. nach max. AGA	-	-	-	+60,47%	+22,78%	+17,06%	+9,48%	+17,94%
Sharpe Ratio	3,68	5,01	4,95	3,66	1,16	0,91	0,43	0,85
Volatilität	30,17%	20,79%	21,45%	18,03%	20,20%	18,26%	18,98%	19,35%
Schlechtester Monat	-	-5,20%	-5,20%	-5,20%	-9,35%	-9,35%	-11,87%	-11,87%
Bester Monat	-	+20,60%	+20,60%	+20,60%	+20,60%	+20,60%	+20,60%	+20,60%
Maximaler Verlust	-8,92%	-8,92%	-8,92%	-8,92%	-25,91%	-25,91%	-33,11%	-33,11%

Vertriebszulassung

Österreich, Deutschland;

1. Wichtiger Hinweis zum Aktualisierungsstand: Das angegebene Datum bezieht sich ausschließlich auf die Berechnung des NAV.

RISIKOHINWEISE: Die Informationen auf dieser Seite dienen ausschließlich zu Informationszwecken und sollten weder als Verkaufsangebot noch als Aufforderung zum Kauf des Wertpapiers oder einer Empfehlung zugunsten des Wertpapiers verstanden werden. Die baha GmbH und die BAWAG P.S.K. Bank für Arbeit und Wirtschaft und Österreichische Postsparkasse Aktiengesellschaft übernehmen trotz sorgfältigster Recherche keinerlei Haftung für die Richtigkeit der angegebenen Daten.
Factsheet erstellt von: www.baha.com am 22.06.2026 04:14

LBBW Mobilität der Zukunft I / DE000A2PR6L9 / A2PR6L / LBBW AM

Investmentstrategie

Der Fonds bildet weder einen Wertpapierindex ab, noch orientiert sich die Gesellschaft für den Fonds an einem festgelegten Vergleichsmaßstab. Das Fondsmanagement entscheidet nach eigenem Ermessen aktiv über die Vermögensgegenstände unter Berücksichtigung von Analysen und Bewertungen von Unternehmen sowie volkswirtschaftlichen und politischen Entwicklungen. Es zielt darauf ab, eine positive Wertentwicklung zu erzielen. Der Fonds kann auch Derivategeschäfte tätigen, um Vermögenspositionen abzusichern. Ein Derivat ist ein Finanzinstrument, dessen Wert - nicht notwendig 1:1 - von der Entwicklung eines oder mehrerer Basiswerte wie z.B. Wertpapieren oder Zinssätzen abhängt.

Fondsspezifische Informationen

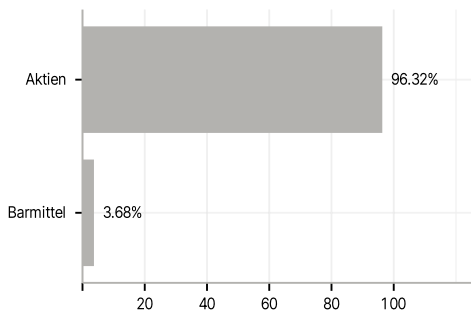
Im Rahmen der Anlagestrategie kann in wesentlichem Umfang in Derivate investiert werden.

Investmentziel

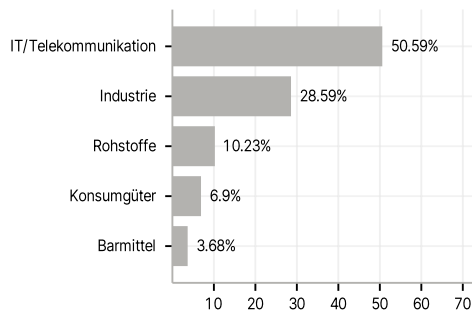
Anlageziel des Fonds ist es, langfristig angemessene Wertzuwächse abhängig von der allgemeinen Marktsituation internationalen Aktienmärkte zu erwirtschaften. Dabei wird die Erzielung einer Rendite bei angemessenem Risiko angestrebt. Mehr als 50 Prozent des Aktivvermögens werden in Aktien von Unternehmen angelegt, die Produkte oder Dienstleistungen anbieten, welche die Weiterentwicklungen im Bereich der Mobilität der Zukunft unterstützen. Hierunter fallen Unternehmen, welche den Stand der Technik in Bezug auf Fortbewegungs- und Transportkonzepte, Mobilitätslösungen sowie den diesbezüglichen Stand der Forschung weiterentwickeln und vorantreiben und anstreben, hiermit aktuell oder zukünftig nicht unwesentliche Teile ihres Umsatzes zu erzielen. Der Begriff "Mobilität der Zukunft" steht für den Wandel in der Art und Weise, wie sich Menschen weltweit fortbewegen, sowie Güter und Dienstleistungen transportiert werden. Dieser Wandel wird unter anderem durch die Elektrifizierung, Automatisierung, Share Economy und bessere Vernetzung von Transportmitteln bestimmt. Im Rahmen des Investmentprozesses stehen dem Fondsmanagement interne und externe Researchquellen zur Unternehmensanalyse Verfügung.

Veranlagungsstruktur

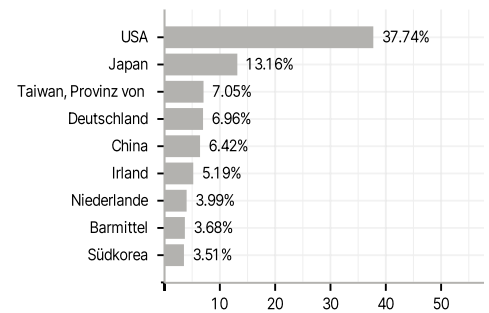
Anlagearten



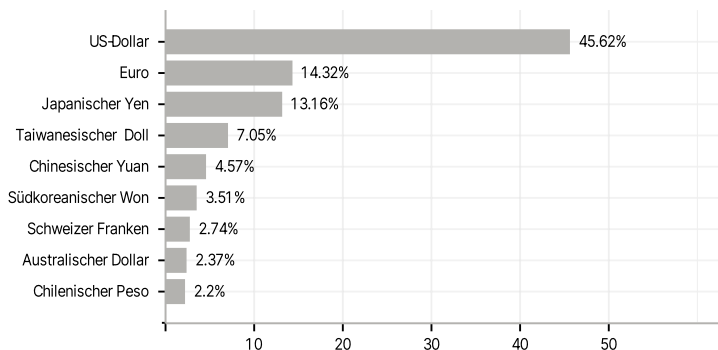
Branchen



Länder



Währungen



Größte Positionen

