

FP Artellium Evolution EUR S / DE000A0Q95M1 / A0Q95M / First Private IM KAG

Aktuell 25.06.2026 <sup>1</sup>	Region	Branche	Ausschüttungsart	Typ
134,55 EUR	weltweit	AI Hedgefonds Multi Strategies	ausschüttend	Alternative Investm.



**Risikokennzahlen**

SRI	1	2	3	4	5	6	7
-----	---	---	---	---	---	---	---

**Jahresperformance**

2025	+3,01%
2024	+11,38%
2023	+5,23%
2022	+0,68%

Performanceergebnisse der Vergangenheit lassen keine Rückschlüsse auf die künftige Entwicklung zu.

Stammdaten		Konditionen		Sonstige Kennzahlen	
Fondart	Einzelfond	Ausgabeaufschlag	5,00%	Mindestveranlagung	EUR 5.000.000,00
Kategorie	Alternative Investments	Managementgebühr	1,26%	Sparplan	Nein
Fondsunterkategorie	AI Hedgefonds Multi Strategies	Depotgebühr	0,20%	UCITS / OGAW	Ja
Ursprungsland	Deutschland	Tilgungsgebühr	0,00%	Gewinnbeteiligung	30,00%
Tranchenvolumen	(25.06.2026) EUR 63,20 Mio.	Sonstige lfd. Kosten (31.03.2026)	1,34%	Umschichtgebühr	-
Gesamt-Fondsvolumen	(25.06.2026) EUR 149,40 Mio.	Transaktionskosten	0,10%	<b>Fondsgesellschaft</b>	
Auflagedatum	03.05.2021	First Private IM KAG			
KESSt-Meldefonds	Ja	Westhafenplatz 8, 60327, Frankfurt am Main			
Beginn des Geschäftsjahres	01.07.	Deutschland			
Nachhaltigkeitsfondsart	-	<a href="https://www.first-private.de">https://www.first-private.de</a>			
Fondsmanager	-				
Thema	-				

Performance	1M	6M	YTD	1J	2J	3J	5J	seit Beginn
Performance	+1,04%	+5,92%	+5,91%	+3,02%	+12,92%	+19,09%	+34,47%	+34,55%
Performance p.a.	-	-	-	+3,02%	+6,26%	+6,00%	+6,10%	+5,93%
Performance p.a. nach max. AGA	-	-	-	-1,89%	+3,70%	+4,29%	+5,07%	+4,93%
Sharpe Ratio	1,41	1,68	1,69	0,13	0,70	0,68	0,71	0,68
Volatilität	7,93%	6,09%	6,21%	5,29%	5,64%	5,45%	5,38%	5,31%
Schlechtester Monat	-	-0,78%	-0,78%	-1,77%	-1,77%	-2,60%	-2,60%	-2,60%
Bester Monat	-	+2,14%	+2,14%	+2,83%	+2,83%	+2,83%	+3,06%	+3,06%
Maximaler Verlust	-2,11%	-2,18%	-2,18%	-5,75%	-6,59%	-6,59%	-6,59%	-6,59%

**Vertriebszulassung**

Österreich, Deutschland, Schweiz;

1. Wichtiger Hinweis zum Aktualisierungsstand: Das angegebene Datum bezieht sich ausschließlich auf die Berechnung des NAV.

RISIKOHINWEISE: Die Informationen auf dieser Seite dienen ausschließlich zu Informationszwecken und sollten weder als Verkaufsangebot noch als Aufforderung zum Kauf des Wertpapiers oder einer Empfehlung zugunsten des Wertpapiers verstanden werden. Die baha GmbH und die BAWAG P.S.K. Bank für Arbeit und Wirtschaft und Österreichische Postsparkasse Aktiengesellschaft übernehmen trotz sorgfältigster Recherche keinerlei Haftung für die Richtigkeit der angegebenen Daten.  
Factsheet erstellt von: www.baha.com am 27.06.2026 04:49

## FP Artellium Evolution EUR S / DE000A0Q95M1 / A0Q95M / First Private IM KAG

### Fondsspezifische Informationen

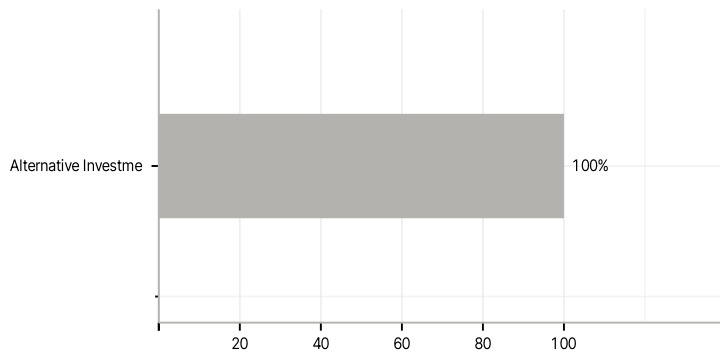
Im Rahmen der Anlagestrategie kann in wesentlichem Umfang in Derivate investiert werden. Die Fondsbestimmungen des FP Artellium Evolution EUR S wurden durch die FMA bewilligt. Der FP Artellium Evolution EUR S kann mehr als 35 % des Fondsvermögens in Wertpapiere/Geldmarktinstrumente folgender Emittenten investieren: Bundesrepublik Deutschland, Vereinigte Staaten von Amerika.

### Investmentziel

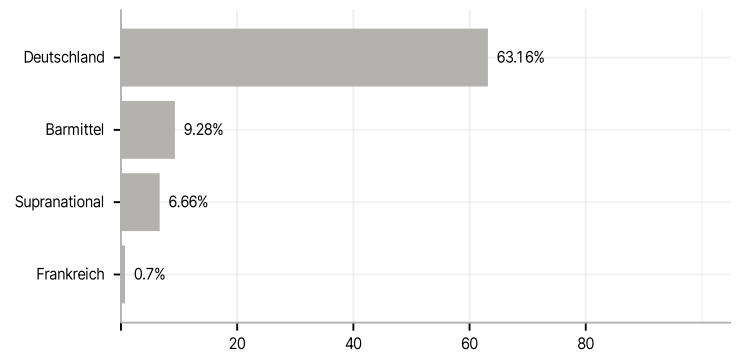
Der aktiv verwaltete Fonds strebt als Anlageziel einen möglichst stetigen Kapitalzuwachs bei begrenztem Risiko an. Im Rahmen der Anlagestrategie werden hochgradig entwickelte Computersysteme eingesetzt, um über quantitative und/oder modellbasierte Ansätze Kapitalzuwächse zu erwirtschaften. Dabei kommen insbesondere quantitative Handelsstrategien zum Einsatz. Diese Strategien verfolgen die Zielsetzung, unter- und überbewertete Instrumente zu identifizieren und an den relativen Wertdifferenzen dieser Instrumente zu profitieren. Die Handelsstrategien des Fonds sind typischerweise marktneutral. Der Fonds hat jedoch die Möglichkeit bei der Kombination von Long- und Short-Positionen eine Netto-Long oder eine Netto-Short-Position einzugehen.

### Veranlagungsstruktur

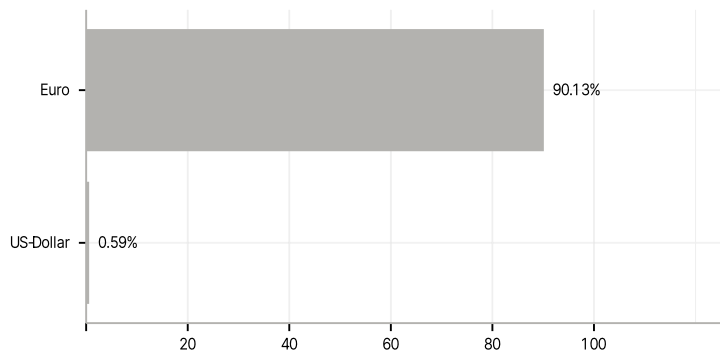
#### Anlagearten



#### Länder



#### Währungen



#### Größte Positionen

