

DNB Fund - Renewable Energy C1 (ACC) EUR / LU1660423721 / A2DVRL / FundPartner Sol.(EU)

Aktuell 18.06.2026 ¹	Region	Branche	Ausschüttungsart	Typ
241,61 EUR	weltweit	e Energie	thesaurierend	Aktienfonds


Risikokennzahlen

SRI	1	2	3	4	5	6	7
-----	---	---	---	---	----------	---	---

Jahresperformance

2025	+7,03%
2024	-14,88%
2023	+0,79%
2022	-12,14%
2021	+21,57%

Performanceergebnisse der Vergangenheit lassen keine Rückschlüsse auf die künftige Entwicklung zu.

Stammdaten		Konditionen		Sonstige Kennzahlen	
Fondart	Einzelfond	Ausgabeaufschlag	5,00%	Mindestveranlagung	EUR 1.000.000,00
Kategorie	Aktien	Managementgebühr	0,75%	Sparplan	Nein
Fondsunterkategorie	Branche Energie	Depotgebühr	-	UCITS / OGAW	Ja
Ursprungsland	Luxemburg	Tilgungsgebühr	0,00%	Gewinnbeteiligung	0,00%
Tranchenvolumen	(18.06.2026) EUR 6,05 Mio.	Sonstige lfd. Kosten (31.03.2026)	0,77%	Umschichtgebühr	1,00%
Gesamt-Fondsvolumen	(18.06.2026) EUR 198,87 Mio.	Transaktionskosten	0,07%	Fondsgesellschaft	
Auflegedatum	01.03.2019	FundPartner Sol.(EU)			
KESSt-Meldefonds	Ja	15A, avenue J. F. Kennedy, 1855, Luxemburg			
Beginn des Geschäftsjahres	01.01.	Luxemburg			
Nachhaltigkeitsfondsart	Neue Energien	www.group.pictet/de			
Fondsmanager	Christian Bergholt Rom				
System.Linq.Enumerable+EnumerablePartition`1[System.Char]..					
Thema	Saubere Energie				

Performance	1M	6M	YTD	1J	2J	3J	5J	seit Beginn
Performance	-0,72%	+20,42%	+20,35%	+35,87%	+18,74%	+4,47%	+5,76%	+147,02%
Performance p.a.	-	-	-	+35,87%	+8,97%	+1,47%	+1,12%	+12,89%
Performance p.a. nach max. AGA	-	-	-	+29,40%	+6,34%	-0,17%	+0,14%	+12,13%
Sharpe Ratio	-0,49	2,45	2,60	1,94	0,35	-0,05	-0,06	0,46
Volatilität	21,57%	17,46%	18,01%	17,21%	18,65%	18,67%	20,07%	22,83%
Schlechtester Monat	-	-3,90%	-3,90%	-3,90%	-7,61%	-10,35%	-11,76%	-23,97%
Bester Monat	-	+8,84%	+8,84%	+8,84%	+8,84%	+13,52%	+18,41%	+19,76%
Maximaler Verlust	-7,45%	-8,59%	-8,59%	-8,59%	-28,91%	-36,68%	-42,47%	-42,53%

Vertriebszulassung

Österreich, Deutschland, Schweiz;

1. Wichtiger Hinweis zum Aktualisierungsstand: Das angegebene Datum bezieht sich ausschließlich auf die Berechnung des NAV.

RISIKOHINWEISE: Die Informationen auf dieser Seite dienen ausschließlich zu Informationszwecken und sollten weder als Verkaufsangebot noch als Aufforderung zum Kauf des Wertpapiers oder einer Empfehlung zugunsten des Wertpapiers verstanden werden. Die baha GmbH und die BAWAG P.S.K. Bank für Arbeit und Wirtschaft und Österreichische Postsparkasse Aktiengesellschaft übernehmen trotz sorgfältigster Recherche keinerlei Haftung für die Richtigkeit der angegebenen Daten.
 Factsheet erstellt von: www.baha.com am 22.06.2026 07:16

DNB Fund - Renewable Energy C1 (ACC) EUR / LU1660423721 / A2DVRL / FundPartner Sol.(EU)

Investmentstrategie

Ferner strebt er die Erzielung eines langfristig positiven relativen Ertrags an, in erster Linie durch Anlagen in Aktien von Unternehmen mit kleiner, mittlerer und großer Marktkapitalisierung weltweit. Der Teilfonds wird in der Regel in Aktien von Unternehmen investieren, die in den Sektoren erneuerbare Energien oder Energieeffizienz tätig sind, oder in Aktien von Unternehmen, die mit ihren Dienstleistungen und Technologien zur Verringerung der weltweiten Emissionen beitragen oder verbundene Tätigkeiten ausüben, z. B. in Sektoren wie Biokraftstoffe, Energieeinsparung, Brennstoffzellen, Netze, Werkstoffe, Stromerzeugung, Stromspeicherung, Solar- und Windkraft. Der Teilfonds investiert mindestens 80% seines Nettovermögens in Aktien. Anlagen in andere OGAW(s) oder OGA(s) (sofern vorhanden) werden niemals mehr als 10% des Nettovermögens des Teilfonds betragen.

Fondsspezifische Informationen

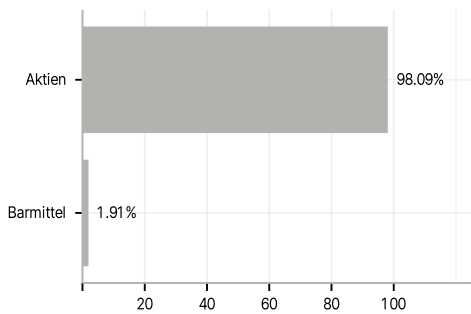
Im Rahmen der Anlagestrategie kann in wesentlichem Umfang in Derivate investiert werden. Die Fondsbestimmungen des DNB Fund - Renewable Energy C1 (ACC) EUR wurden durch die FMA bewilligt. Der DNB Fund - Renewable Energy C1 (ACC) EUR kann mehr als 35 % des Fondsvermögens in Wertpapiere/ Geldmarktinstrumente folgender Emittenten investieren: member state of the European Union, by its local authorities, by any other member state of the OECD such as the U.S., by a member state of the Group of Twenty (G20), or by a public international body of which one or more member state(s) of the European Union are member(s),.

Investmentziel

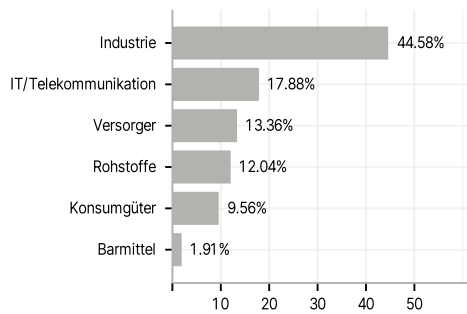
Der Teilfonds strebt Anlagen in Aktien an, die zu einer besseren Umwelt beitragen, indem er in Unternehmen investiert, deren Dienstleistungen und Technologien zur Reduzierung der weltweiten Treibhausgasemissionen beitragen.

Veranlagungsstruktur

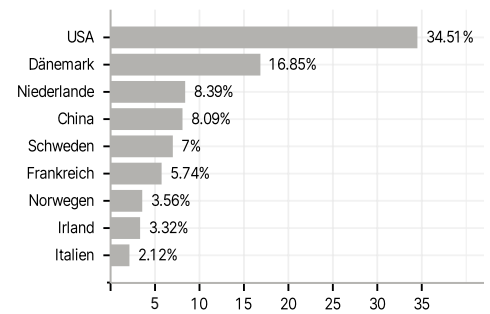
Anlagearten



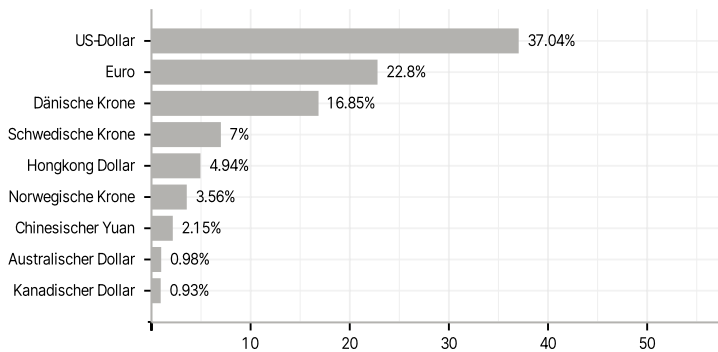
Branchen



Länder



Währungen



Größte Positionen

