

Schroder International Selection Fund Healthcare Innovation C Accumulation USD / LU2016066834 / A2PNKQ / Schroder IM ...

|                                       |               |                     |                         |             |
|---------------------------------------|---------------|---------------------|-------------------------|-------------|
| <b>Aktuell 23.06.2026<sup>1</sup></b> | <b>Region</b> | <b>Branche</b>      | <b>Ausschüttungsart</b> | <b>Typ</b>  |
| 173,38 USD                            | weltweit      | e Gesundheit/Pharma | thesaurierend           | Aktienfonds |



|                          |                      |
|--------------------------|----------------------|
| <b>Risikokennzahlen</b>  |                      |
| SRI                      | 1 2 3 <b>4</b> 5 6 7 |
| <b>Jahresperformance</b> |                      |
| 2025                     | +15,23%              |
| 2024                     | +1,08%               |
| 2023                     | +6,06%               |
| 2022                     | -17,15%              |
| 2021                     | +10,21%              |

Performanceergebnisse der Vergangenheit lassen keine Rückschlüsse auf die künftige Entwicklung zu.

|                            |                              |   |       |                            |              |
|----------------------------|------------------------------|---|-------|----------------------------|--------------|
| <b>Stammdaten</b>          |                              | <b>Konditionen</b>  |       | <b>Sonstige Kennzahlen</b> |              |
| Fondart                    | Einzelfond                   | Ausgabeaufschlag  | 1,00% | Mindestveranlagung         | EUR 1.000,00 |
| Kategorie                  | Aktien                       | Managementgebühr  | 0,75% | Sparplan                   | Nein         |
| Fondsunterkategorie        | Branche Gesundheit/Pharma    | Depotgebühr   | 0,30% | UCITS / OGAW               | Ja           |
| Ursprungsland              | Luxemburg                    | Tilgungsgebühr  | 0,00% | Gewinnbeteiligung          | 0,00%        |
| Tranchenvolumen            | (23.06.2026) USD 30,52 Mio.  | Sonstige lfd. Kosten (02.03.2026)                                 | 1,06% | Umschichtgebühr            | 1,00%        |
| Gesamt-Fondsvolumen        | (23.06.2026) USD 182,51 Mio. | Transaktionskosten  | 0,31% | <b>Fondsgesellschaft</b>   |              |
| Auflegedatum               | 31.07.2019                   | Schroder IM (EU)  |       |                            |              |
| KESSt-Meldefonds           | Ja                           | 5 Hohenhof, 1736, Senningerberg                                   |       |                            |              |
| Beginn des Geschäftsjahres | 01.01.                       | Luxemburg   |       |                            |              |
| Nachhaltigkeitsfondsart    | -                            | <a href="https://www.schroders.com">https://www.schroders.com</a> |       |                            |              |
| Fondsmanager               | John Bowler                  |   |       |                            |              |
| Thema                      | Gesundheit/Wohlbefinden      |   |       |                            |              |

|                                |           |           |            |           |           |           |           |                    |
|--------------------------------|-----------|-----------|------------|-----------|-----------|-----------|-----------|--------------------|
| <b>Performance</b>             | <b>1M</b> | <b>6M</b> | <b>YTD</b> | <b>1J</b> | <b>2J</b> | <b>3J</b> | <b>5J</b> | <b>seit Beginn</b> |
| Performance                    | +0,66%    | -4,54%    | -4,07%     | +13,39%   | +1,24%    | +11,99%   | -1,26%    | +74,49%            |
| Performance p.a.               | -         | -         | -          | +13,39%   | +0,62%    | +3,84%    | -0,25%    | +8,47%             |
| Performance p.a. nach max. AGA | -         | -         | -          | +12,27%   | +0,12%    | +3,50%    | -0,45%    | +8,31%             |
| Sharpe Ratio                   | 0,41      | -0,79     | -0,74      | 0,81      | -0,11     | 0,11      | -0,17     | 0,37               |
| Volatilität                    | 16,34%    | 14,20%    | 14,46%     | 13,58%    | 15,10%    | 13,85%    | 15,26%    | 16,50%             |
| Schlechtester Monat            | -         | -8,31%    | -8,31%     | -8,31%    | -8,31%    | -8,31%    | -12,13%   | -12,13%            |
| Bester Monat                   | -         | +2,95%    | +2,95%     | +8,07%    | +8,07%    | +8,07%    | +8,07%    | +15,41%            |
| Maximaler Verlust              | -3,53%    | -12,31%   | -12,31%    | -12,31%   | -22,62%   | -22,62%   | -26,64%   | -26,64%            |

**Vertriebszulassung**

Österreich, Deutschland, Schweiz;

1. Wichtiger Hinweis zum Aktualisierungsstand: Das angegebene Datum bezieht sich ausschließlich auf die Berechnung des NAV.

RISIKOHINWEISE: Die Informationen auf dieser Seite dienen ausschließlich zu Informationszwecken und sollten weder als Verkaufsangebot noch als Aufforderung zum Kauf des Wertpapiers oder einer Empfehlung zugunsten des Wertpapiers verstanden werden. Die baha GmbH und die BAWAG P.S.K. Bank für Arbeit und Wirtschaft und Österreichische Postsparkasse Aktiengesellschaft übernehmen trotz sorgfältigster Recherche keinerlei Haftung für die Richtigkeit der angegebenen Daten.  
Factsheet erstellt von: www.baha.com am 24.06.2026 06:46

### Investmentstrategie

Der Fonds wird aktiv verwaltet und investiert mindestens zwei Drittel seines Vermögens in Aktien von Unternehmen aus aller Welt, deren Tätigkeitsfeld die Gesundheitsversorgung, medizinische Dienstleistungen oder verwandte Produkte umfasst. Der Fonds investiert mindestens 75 % seines Vermögens in nachhaltige Anlagen. Dabei handelt es sich um Anlagen in Unternehmen, die dazu beitragen, eines oder mehrere der UN-Ziele für nachhaltige Entwicklung voranzubringen, indem sie durch einen innovationsgeleiteten Ansatz das Wachstum in der Gesundheitsversorgung und bei medizinischen Behandlungen fördern und die Gesundheitsstandards verbessern.

### Fondsspezifische Informationen

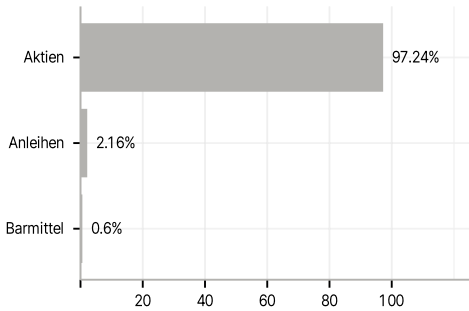
Im Rahmen der Anlagestrategie kann in wesentlichem Umfang in Derivate investiert werden. Die Fondsbestimmungen des Schroder International Selection Fund Healthcare Innovation C Accumulation USD wurden durch die FMA bewilligt. Der Schroder International Selection Fund Healthcare Innovation C Accumulation USD kann mehr als 35 % des Fondsvermögens in Wertpapiere/Geldmarktinstrumente folgender Emittenten investieren: the EU, the national, regional and local administrations of the Member States of the EU or their central banks, the European Central Bank, the European Investment Bank, the European Investment Fund, the European Stability Mechanism, the European Financial Stability Facility, a central authority or central bank of a member state of the OECD, Group of Twenty or Singapore, the International Monetary Fund, the International Bank for Reconstruction and Development, the Council of Europe Development Bank, the European Bank for Reconstruction and Development, the Bank for International Settlements, or any other relevant international financial institution or organisation to which one or more Member States of the EU belong.

### Investmentziel

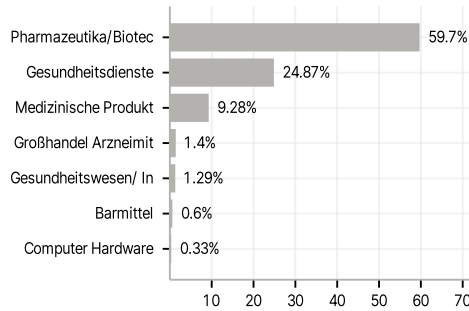
Ziel des Fonds ist Kapitalzuwachs durch Investitionen in Aktien von Unternehmen aus den Bereichen Gesundheitswesen und Medizin weltweit, die den Nachhaltigkeitskriterien des Anlageverwalters entsprechen.

### Veranlagungsstruktur

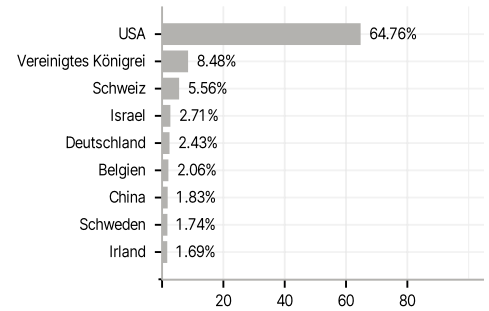
#### Anlagearten



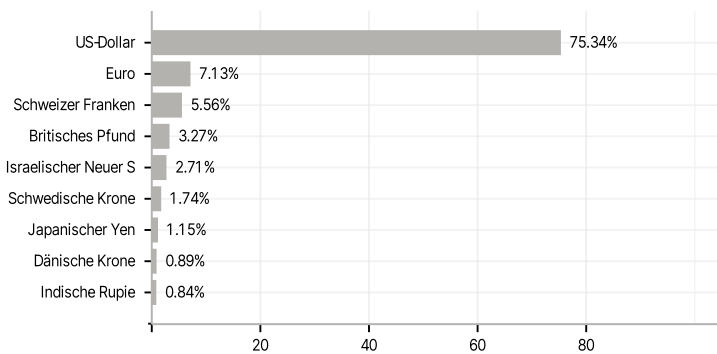
#### Branchen



#### Länder



#### Währungen



#### Größte Positionen

