

TAMAC Technology Champions - Anteilklasse A / LU2402144823 / A3C5TT / Universal-Inv. (LU)

Aktuell 17.06.2026 ¹	Region	Branche	Ausschüttungsart	Typ
184,95 EUR	weltweit	e Technologie/Informationstechn.	ausschüttend	Aktienfonds



Risikokennzahlen

SRI	1	2	3	4	5	6	7
-----	---	---	---	---	---	---	---

Jahresperformance

2025	-5,38%
2024	+46,40%
2023	+47,27%
2022	-47,18%

Performanceergebnisse der Vergangenheit lassen keine Rückschlüsse auf die künftige Entwicklung zu.

Stammdaten		Konditionen		Sonstige Kennzahlen	
Fondart	Einzelfond	Ausgabeaufschlag	5,00%	Mindestveranlagung	EUR 0,00
Kategorie	Aktien	Managementgebühr	0,64%	Sparplan	Nein
Fondsunterkategorie	Branche Technologie/Informationstechn.	Depotgebühr	0,02%	UCITS / OGAW	Ja
Ursprungsland	Luxemburg	Tilgungsgebühr	0,00%	Gewinnbeteiligung	15,00%
Tranchenvolumen	(17.06.2026) USD 8,00 Mio.	Sonstige lfd. Kosten (16.04.2026)	2,80%	Umschichtgebühr	-
Gesamt-Fondsvolumen	(17.06.2026) USD 21,41 Mio.	Transaktionskosten	0,20%	Fondsgesellschaft	
Auflagedatum	03.11.2021	Universal-Inv. (LU)			
KESSt-Meldefonds	Ja	Rue de Flaxweiler 15, 6790, Grevenmacher			
Beginn des Geschäftsjahres	01.01.	Luxemburg			
Nachhaltigkeitsfondsart	-	https://www.universal-investment.com			
Fondsmanager	-				
Thema	-				

Performance	1M	6M	YTD	1J	2J	3J	5J	seit Beginn
Performance	+6,40%	+26,88%	+23,55%	+29,06%	+41,28%	+84,56%	-	+23,30%
Performance p.a.	-	-	-	+29,06%	+18,86%	+22,71%	-	+4,64%
Performance p.a. nach max. AGA	-	-	-	+22,91%	+16,00%	+20,68%	-	+3,53%
Sharpe Ratio	3,45	2,56	2,43	1,30	0,63	0,81	-	0,08
Volatilität	31,97%	22,93%	23,40%	20,54%	26,08%	25,15%	-	27,54%
Schlechtester Monat	-	-5,74%	-5,74%	-6,78%	-14,04%	-14,04%	-20,41%	-20,41%
Bester Monat	-	+17,68%	+17,68%	+17,68%	+17,68%	+17,68%	+17,68%	+17,68%
Maximaler Verlust	-8,78%	-13,31%	-13,31%	-22,14%	-31,19%	-31,19%	-	-54,41%

Vertriebszulassung

Österreich, Deutschland, Luxemburg;

1. Wichtiger Hinweis zum Aktualisierungsstand: Das angegebene Datum bezieht sich ausschließlich auf die Berechnung des NAV.

RISIKOHINWEISE: Die Informationen auf dieser Seite dienen ausschließlich zu Informationszwecken und sollten weder als Verkaufsangebot noch als Aufforderung zum Kauf des Wertpapiers oder einer Empfehlung zugunsten des Wertpapiers verstanden werden. Die baha GmbH und die BAWAG P.S.K. Bank für Arbeit und Wirtschaft und Österreichische Postsparkasse Aktiengesellschaft übernehmen trotz sorgfältigster Recherche keinerlei Haftung für die Richtigkeit der angegebenen Daten.
Factsheet erstellt von: www.baha.com am 21.06.2026 18:21

TAMAC Technology Champions - Anteilklasse A / LU2402144823 / A3C5TT / Universal-Inv. (LU)

Investmentstrategie

Der Fonds wird hauptsächlich in Aktien und Wertpapiere mit Aktiencharakter investieren. Anlagen in Anleihen und Wertpapieren mit Anleihecharakter werden nicht getätigt. Derivative Finanzinstrumente (FDI), die an einem geregelten Markt oder außerbörslich (OTC) gehandelt werden, sind grundsätzlich nicht zulässig. Der Fonds darf nicht mehr als 10% seines Nettovermögens in Aktien oder Anteilen anderer OGAW oder OGA im Sinne von Artikel 41 (1) e) des OGA-Gesetzes anlegen. Für den Fonds wird als Vergleichsindex herangezogen: 100% MSCI AC World NR (USD).

Fondsspezifische Informationen

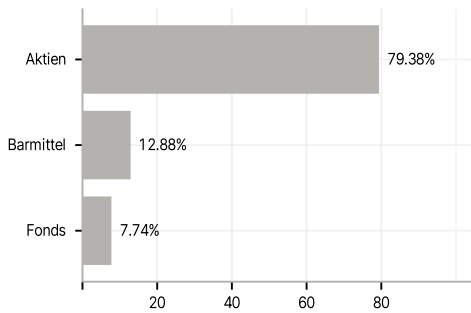
Im Rahmen der Anlagestrategie kann in wesentlichem Umfang in Derivate investiert werden. Die Fondsbestimmungen des TAMAC Technology Champions - Anteilklasse A wurden durch die FMA bewilligt. Der TAMAC Technology Champions - Anteilklasse A kann mehr als 35 % des Fondsvermögens in Wertpapiere/ Geldmarktinstrumente folgender Emittenten investieren: by an OECD country or by public international bodies to which one or more Member States belong, provided that (i) such transferable securities belong to at least six different issues and (ii) no more than 30% of the Fund's net assets are invested in transferable securities of a single issue.

Investmentziel

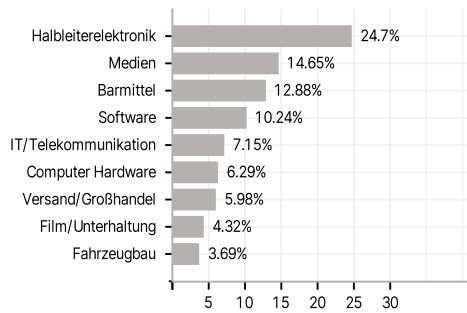
Der Fonds ist aktiv gemanagt. Das Anlageziel des Fonds besteht in der Erzielung eines langfristigen Kapitalwachstums durch die Anlage in Aktien von hauptsächlich technologieorientierten Unternehmen. Um das Anlageziel zu erreichen, wird ein Portfolio aus hochwertigen, wachstumsstarken Unternehmen angestrebt, die von der Verbreitung neuer Technologien profitieren. Das Anlageuniversum umfasst ein breites Spektrum globaler technologieorientierter Unternehmen, einschließlich, aber nicht beschränkt auf Unternehmen, die in den Bereichen grüne Technologie, intelligente Infrastruktur, digitale Inhalte und digitaler Konsum sowie drahtlose Technologien, künstliche Intelligenz, Cloud Computing, Robotik, Elektrofahrzeuge, erneuerbare Energien und das Internet der Dinge tätig sind.

Veranlagungsstruktur

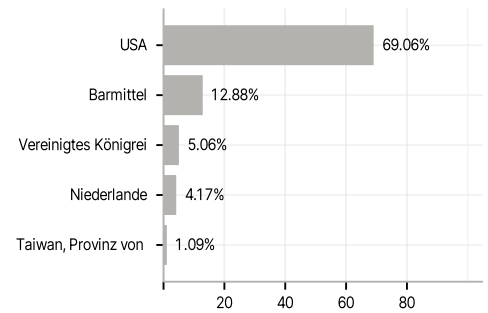
Anlagearten



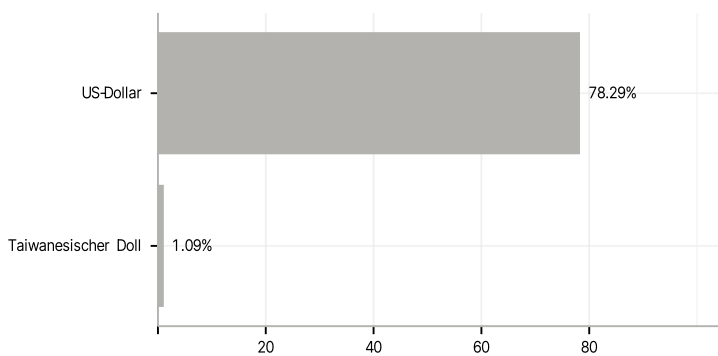
Branchen



Länder



Währungen



Größte Positionen

