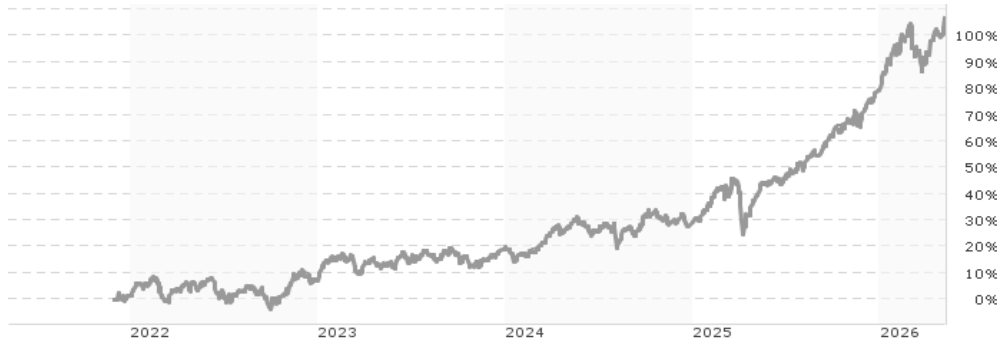


TT Contrarian Global P / DE000A3CRQ67 / A3CRQ6 / IPConcept (LU)

Aktuell 07.05.2026¹	Region	Branche	Ausschüttungsart	Typ
199,01 EUR	weltweit	enmix	ausschüttend	Aktienfonds


Risikokennzahlen

SRI	1	2	3	4	5	6	7
-----	---	---	---	---	---	---	---

Jahresperformance

2025	+38,95%
2024	+8,19%
2023	+10,68%
2022	+6,01%

Performanceergebnisse der Vergangenheit lassen keine Rückschlüsse auf die künftige Entwicklung zu.

Stammdaten		Konditionen		Sonstige Kennzahlen	
Fondart	Einzelfond	Ausgabeaufschlag	3,00%	Mindestveranlagung	EUR 0,00
Kategorie	Aktien	Managementgebühr	1,20%	Sparplan	Nein
Fondsunterkategorie	Branchenmix	Depotgebühr	0,05%	UCITS / OGAW	Ja
Ursprungsland	Deutschland	Tilgungsgebühr	0,00%	Gewinnbeteiligung	0,00%
Tranchenvolumen	(07.05.2026) EUR 125,03 Mio.	Sonstige lfd. Kosten (19.02.2026)	1,43%	Umschichtgebühr	-
Gesamt-Fondsvolumen	(07.05.2026) EUR 251,72 Mio.	Transaktionskosten	0,27%	Fondsgesellschaft	
Auflagedatum	01.12.2021	Ausschüttungen		IPConcept (LU)	
KESSt-Meldefonds	Ja	13.04.2026	1.74 EUR	4, rue Thomas Edison, 1445, Strassen	
Beginn des Geschäftsjahres	01.01.	07.04.2025	1.27 EUR	Luxemburg	
Nachhaltigkeitsfondsart	-	08.04.2024	1.18 EUR	http://www.ipconcept.com	
Fondsmanager	Peter E. Huber David Meyer	11.04.2023	1.08 EUR		
Peter E. Huber, David Meyer, Norbert Keimling					
Thema	-				

Performance	1M	6M	YTD	1J	2J	3J	5J	seit Beginn
Performance	+6,46%	+23,44%	+15,22%	+47,33%	+61,39%	+82,49%	-	+106,71%
Performance p.a.	-	-	-	+47,33%	+27,04%	+22,20%	-	+17,81%
Performance p.a. nach max. AGA	-	-	-	+43,04%	+25,18%	+21,00%	-	+17,00%
Sharpe Ratio	10,20	3,98	3,55	4,19	2,04	1,78	-	1,34
Volatilität	10,99%	12,75%	13,83%	10,77%	12,19%	11,25%	-	11,60%
Schlechtester Monat	-	-6,91%	-6,91%	-6,91%	-6,91%	-6,91%	-7,50%	-7,50%
Bester Monat	-	+9,58%	+9,58%	+9,58%	+9,58%	+9,58%	+9,58%	+9,58%
Maximaler Verlust	-1,42%	-8,70%	-8,70%	-8,70%	-14,46%	-14,46%	-	-14,46%

Vertriebszulassung

Österreich, Deutschland;

1. Wichtiger Hinweis zum Aktualisierungsstand: Das angegebene Datum bezieht sich ausschließlich auf die Berechnung des NAV.

RISIKOHINWEISE: Die Informationen auf dieser Seite dienen ausschließlich zu Informationszwecken und sollten weder als Verkaufsangebot noch als Aufforderung zum Kauf des Wertpapiers oder einer Empfehlung zugunsten des Wertpapiers verstanden werden. Die baha GmbH und die BAWAG P.S.K. Bank für Arbeit und Wirtschaft und Österreichische Postsparkasse Aktiengesellschaft übernehmen trotz sorgfältigster Recherche keinerlei Haftung für die Richtigkeit der angegebenen Daten.
Factsheet erstellt von: www.baha.com am 08.05.2026 14:37

TT Contrarian Global P / DE000A3CRQ67 / A3CRQ6 / IPConcept (LU)

Investmentstrategie

Schwerpunkt des Fondsvermögens ist ein diversifiziertes Portfolio von mehr als 50 Prozent in globalen Aktien. Mehr als 50 Prozent des Wertes des OGAW-Sondervermögens werden in Kapitalbeteiligungen i. S. d. § 2 Absatz 8 Investmentsteuergesetz angelegt. Daneben kann die Gesellschaft weniger als 50 Prozent in Geldmarktinstrumente und Bankguthaben investieren. Zudem darf bis zu 10 Prozent indirekt in Edelmetalle (Gold, Silber, Platin) investiert werden. Darüber hinaus darf bis zu 10 Prozent des Wertes des OGAW-Sondervermögens in Investmentanteile angelegt werden. Derivate können für den Fonds als Teil der Anlagestrategie getätigt werden. Dies schließt Geschäfte mit Derivaten zum Zwecke der Absicherung sowie der effizienten Portfoliosteuerung mit ein. Der Fonds wird aktiv verwaltet. Bei der Zusammensetzung des Portfolios richtet sich der Fondsmanager nach den in der Anlagepolitik definierten Kriterien, überprüft diese regelmäßig und nimmt bei Bedarf Anpassungen im Rahmen der Portfoliozusammensetzung vor. Der Fonds wird nicht anhand eines Indexes als Bezugsgrundlage verwaltet.

Fondsspezifische Informationen

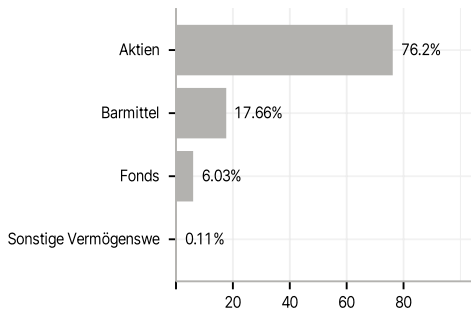
Im Rahmen der Anlagestrategie kann in wesentlichem Umfang in Derivate investiert werden. Die Fondsbestimmungen des TT Contrarian Global P wurden durch die FMA bewilligt. Der TT Contrarian Global P kann mehr als 35 % des Fondsvermögens in Wertpapiere/Geldmarktinstrumente folgender Emittenten investieren: Die Bundesrepublik Deutschland, Als Bundesländer: Baden-Württemberg, Bayern, Berlin, Brandenburg, Bremen, Hamburg, Hessen, Mecklenburg-Vorpommern, Niedersachsen, Nordrhein-Westfalen, Rheinland-Pfalz, Saarland, Sachsen, Sachsen-Anhalt, Schleswig-Holstein, Thüringen, Europäische Union, Als EU-Mitgliedstaaten: Belgien, Bulgarien, Dänemark, Estland, Finnland, Frankreich, Griechenland, Italien, Kroatien, Lettland, Litauen, Luxemburg, Malta, Niederlande, Österreich, Polen, Portugal, Republik Irland, Republik Zypern, Rumänien, Schweden, Slowakei, Slowenien, Spanien, Tschechische Republik, Ungarn, Als Vertragsstaaten des Abkommens über den Europäischen Wirtschaftsraum: Island, Liechtenstein, Norwegen, Als Mitgliedstaaten der Organisation für wirtschaftliche Zusammenarbeit und Entwicklung, die nicht Mitglied des EWR sind: Australien, Chile, Costa Rica, Israel, Japan, Kanada, Kolumbien, Mexiko, Neuseeland, Schweiz, Südkorea, Türkei, Vereinigtes Königreich Großbritannien und Nordirland, Vereinigte Staaten von Amerika, Als internationale Organisationen, der mindestens ein Mitgliedstaat der EU angehört: EURATOM.

Investmentziel

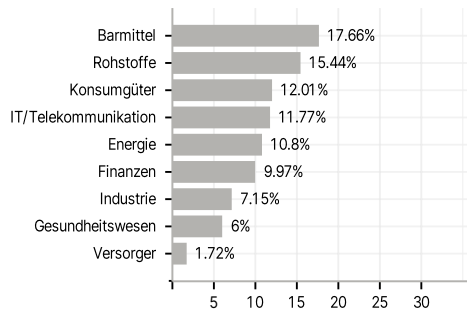
Ziel der Anlagepolitik des TT Contrarian Global ("Fonds") ist es, unter Berücksichtigung des Anlagerisikos einen angemessenen Wertzuwachs zu erzielen.

Veranlagungsstruktur

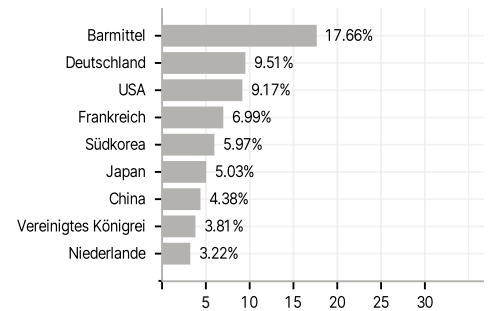
Anlagearten



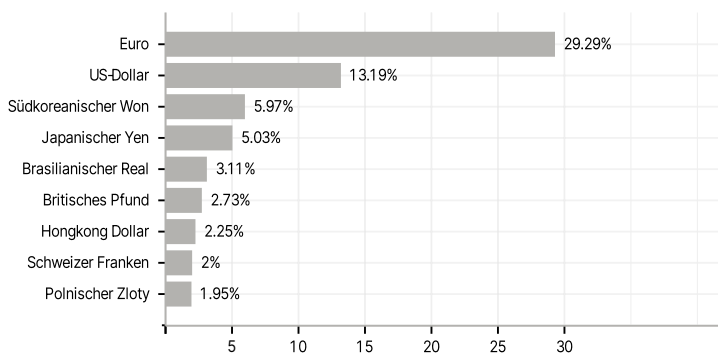
Branchen



Länder



Währungen



Größte Positionen

