

Gutmann Pure Innovation (T) EUR / AT0000A2VB88 / OA2VB8 / Gutmann KAG m.b.H

Aktuell 22.06.2026¹	Region	Branche	Ausschüttungsart	Typ
119,59 EUR	weltweit	enmix	thesaurierend	Aktienfonds



Risikokennzahlen

SRI	1	2	3	4	5	6	7
-----	---	---	---	---	----------	---	---

Jahresperformance

2025	-4,24%
2024	+1,86%
2023	+15,49%

Performanceergebnisse der Vergangenheit lassen keine Rückschlüsse auf die künftige Entwicklung zu.

Stammdaten		Konditionen		Sonstige Kennzahlen	
Fondart	Einzelfond	Ausgabeaufschlag	2,80%	Mindestveranlagung	-
Kategorie	Aktien	Managementgebühr	1,56%	Sparplan	Nein
Fondsunterkategorie	Branchenmix	Depotgebühr	-	UCITS / OGAW	Ja
Ursprungsland	Österreich	Tilgungsgebühr	0,00%	Gewinnbeteiligung	0,00%
Tranchenvolumen	(22.06.2026) EUR 68,21 Mio.	Sonstige lfd. Kosten (03.04.2026)	1,70%	Umschichtgebühr	-
Gesamt-Fondsvolumen	(22.06.2026) EUR 75,17 Mio.	Transaktionskosten	0,10%	Fondsgesellschaft	
Auflegedatum	01.03.2022	Gutmann KAG m.b.H			
KESSt-Meldefonds	Ja	Schwarzenbergplatz 16, 1010, Wien			
Beginn des Geschäftsjahres	01.03.	Österreich			
Nachhaltigkeitsfondsart	-	https://www.gutmannfonds.at			
Fondsmanager	MMag. Christoph Olbrich				
Thema	-				

Performance	1M	6M	YTD	1J	2J	3J	5J	seit Beginn
Performance	+8,73%	+23,16%	+22,62%	+30,19%	+14,69%	+22,88%	-	+19,59%
Performance p.a.	-	-	-	+30,28%	+7,11%	+7,10%	-	+4,24%
Performance p.a. nach max. AGA	-	-	-	+25,18%	+5,01%	+5,72%	-	+3,29%
Sharpe Ratio	5,83	2,18	2,24	1,43	0,23	0,25	-	0,09
Volatilität	28,37%	22,68%	23,28%	19,59%	21,10%	19,37%	-	21,21%
Schlechtester Monat	-	-6,15%	-6,15%	-6,15%	-12,39%	-12,39%	-12,39%	-12,39%
Bester Monat	-	+18,36%	+18,36%	+18,36%	+18,36%	+18,36%	+18,36%	+18,36%
Maximaler Verlust	-6,20%	-13,11%	-13,11%	-13,11%	-29,32%	-29,32%	-	-29,32%

Vertriebszulassung

Österreich, Deutschland;

1. Wichtiger Hinweis zum Aktualisierungsstand: Das angegebene Datum bezieht sich ausschließlich auf die Berechnung des NAV.

RISIKOHINWEISE: Die Informationen auf dieser Seite dienen ausschließlich zu Informationszwecken und sollten weder als Verkaufsangebot noch als Aufforderung zum Kauf des Wertpapiers oder einer Empfehlung zugunsten des Wertpapiers verstanden werden. Die baha GmbH und die BAWAG P.S.K. Bank für Arbeit und Wirtschaft und Österreichische Postsparkasse Aktiengesellschaft übernehmen trotz sorgfältigster Recherche keinerlei Haftung für die Richtigkeit der angegebenen Daten.
Factsheet erstellt von: www.baha.com am 22.06.2026 18:38

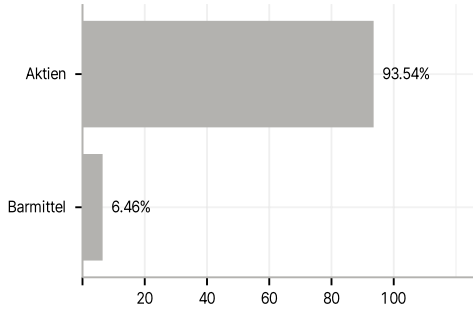
Gutmann Pure Innovation (T) EUR / AT0000A2VB88 / OA2VB8 / Gutmann KAG m.b.H

Investmentziel

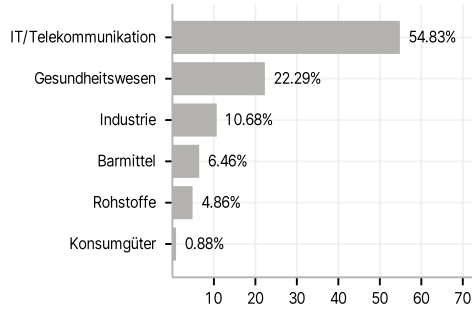
Der Gutmann Pure Innovation Portfolio ist ein Fonds, der darauf ausgerichtet ist, einen hohen langfristigen Kapitalzuwachs unter Inkaufnahme höherer (kurzfristiger) Risiken zu erzielen. Der Gutmann Pure Innovation Portfolio investiert überwiegend in internationale Aktien mit einem Schwerpunkt in den Sektoren Technologie, Gesundheitswesen oder Kommunikation. Die Aktienauswahl erfolgt aktiv aufgrund von fundamentalen und/oder technischen Faktoren.

Veranlagungsstruktur

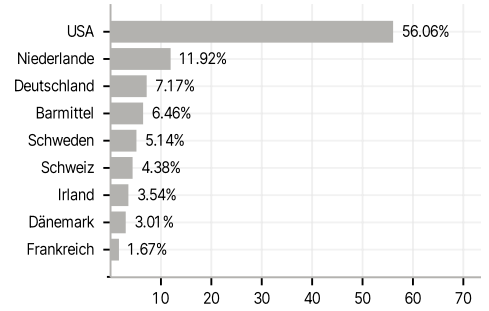
Anlagearten



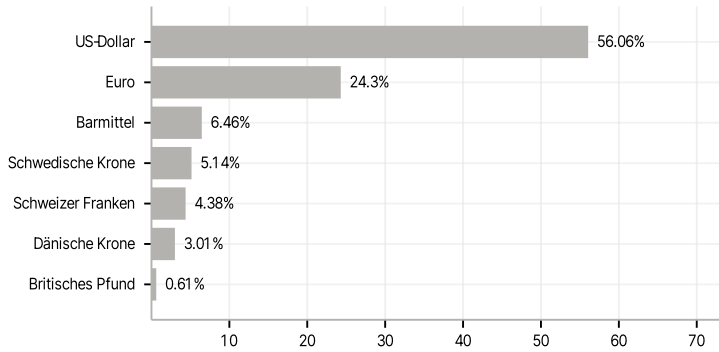
Branchen



Länder



Währungen



Größte Positionen

