

**HSBC GLOBAL INVESTMENT FUNDS - GLOBAL INFRASTRUCTURE EQUITY AC / LU2449327464 / A3DHML / HSBC Inv. Fun...**

<b>Aktuell 11.05.2026 <sup>1</sup></b>	<b>Region</b>	<b>Branche</b>	<b>Ausschüttungsart</b>	<b>Typ</b>
<b>13,64 USD</b>	weltweit	e Infrastruktur	thesaurierend	Aktienfonds



<b>Risikokennzahlen</b>	
SRI	1 2 3 <b>4</b> 5 6 7
<b>Jahresperformance</b>	
2025	+12,93%
2024	+9,59%
2023	+8,02%

Performanceergebnisse der Vergangenheit lassen keine Rückschlüsse auf die künftige Entwicklung zu.

Stammdaten		Konditionen		Sonstige Kennzahlen	
Fondart	Einzelfond	Ausgabeaufschlag	2,50%	Mindestveranlagung	EUR 5.000,00
Kategorie	Aktien	Managementgebühr	1,50%	Sparplan	Nein
Fondsunterkategorie	Branche Infrastruktur	Depotgebühr	-	UCITS / OGAW	Ja
Ursprungsland	Luxemburg	Tilgungsgebühr	0,00%	Gewinnbeteiligung	0,00%
Tranchenvolumen	(11.05.2026) USD 24,83 Mio.	Sonstige lfd. Kosten (23.10.2025)	1,85%	Umschichtgebühr	1,00%
Gesamt-Fondsvolumen	(11.05.2026) USD 2,43 Mrd.	Transaktionskosten	0,06%	<b>Fondsgesellschaft</b>	
Auflagedatum	06.04.2022	HSBC Inv. Funds (LU)			
KESSt-Meldefonds	Ja	18, Boulevard de Kockelscheuer, L-1821, Luxembourg			
Beginn des Geschäftsjahres	01.04.	Luxemburg			
Nachhaltigkeitsfondsart	-	www.assetmanagement.hsbc.lu			
Fondsmanager	Ciuseppe CORONA				
Thema	Infrastruktur				

Performance	1M	6M	YTD	1J	2J	3J	5J	seit Beginn
Performance	-1,59%	+10,84%	+10,98%	+17,11%	+31,30%	+39,34%	-	+37,14%
Performance p.a.	-	-	-	+17,16%	+14,63%	+11,68%	-	+8,01%
Performance p.a. nach max. AGA	-	-	-	+11,54%	+11,82%	+9,89%	-	+6,72%
Sharpe Ratio	-1,61	1,80	2,50	1,38	0,96	0,72	-	0,40
Volatilität	13,08%	11,56%	12,57%	10,81%	12,90%	13,15%	-	14,48%
Schlechtester Monat	-	-4,14%	-4,14%	-4,14%	-5,90%	-6,85%	-11,84%	-11,84%
Bester Monat	-	+11,26%	+11,26%	+11,26%	+11,26%	+11,26%	+11,26%	+11,26%
Maximaler Verlust	-2,66%	-5,82%	-5,82%	-5,82%	-11,19%	-14,20%	-	-22,12%

**Vertriebszulassung**

Österreich, Deutschland, Schweiz, Luxemburg;

1. Wichtiger Hinweis zum Aktualisierungsstand: Das angegebene Datum bezieht sich ausschließlich auf die Berechnung des NAV.

RISIKOHINWEISE: Die Informationen auf dieser Seite dienen ausschließlich zu Informationszwecken und sollten weder als Verkaufsangebot noch als Aufforderung zum Kauf des Wertpapiers oder einer Empfehlung zugunsten des Wertpapiers verstanden werden. Die baha GmbH und die BAWAG P.S.K. Bank für Arbeit und Wirtschaft und Österreichische Postsparkasse Aktiengesellschaft übernehmen trotz sorgfältigster Recherche keinerlei Haftung für die Richtigkeit der angegebenen Daten.  
Factsheet erstellt von: www.baha.com am 13.05.2026 01:41

**Investmentstrategie**

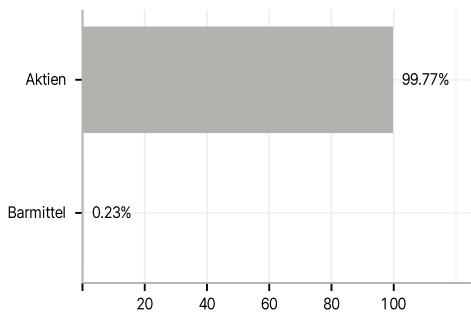
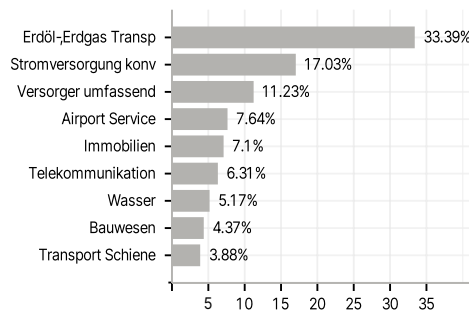
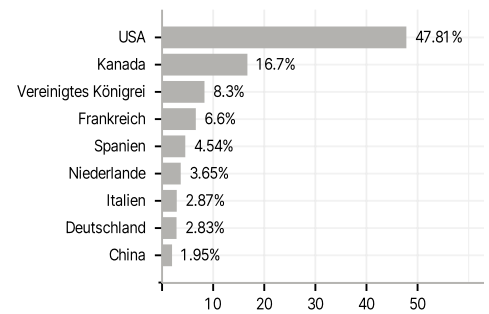
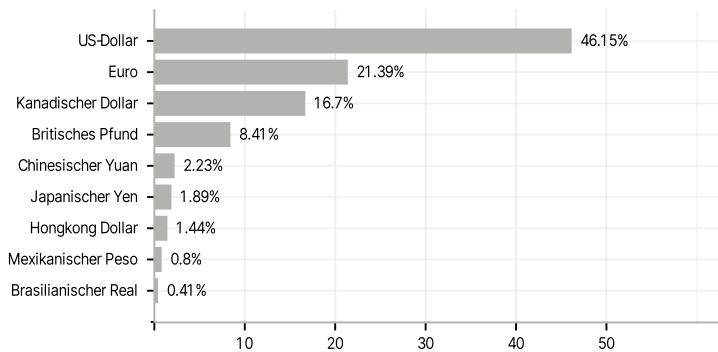
Der Fonds investiert mindestens 90 % seiner Vermögenswerte in Aktien (oder aktienähnliche Wertpapiere) von Infrastruktur-Unternehmen jeder Größe, die ihren Sitz in einem beliebigen Land, einschließlich entwickelten Märkten und Schwellenmärkten, haben oder den Großteil ihrer Geschäftstätigkeit dort ausüben. Der Fonds verwendet einen Bottom-up-Qualitäts- und bewertungs-basierten Anlageansatz. Der Fonds bezieht die Identifizierung und Analyse der ESG-Referenzen eines Unternehmens als integralen Bestandteil in seine Anlageentscheidungen ein und strebt auf diese Weise eine Risikominderung und Renditestigerung an.

**Fondsspezifische Informationen**

Im Rahmen der Anlagestrategie kann in wesentlichem Umfang in Derivate investiert werden. Die Fondsbestimmungen des HSBC GLOBAL INVESTMENT FUNDS - GLOBAL INFRASTRUCTURE EQUITY AC wurden durch die FMA bewilligt. Der HSBC GLOBAL INVESTMENT FUNDS - GLOBAL INFRASTRUCTURE EQUITY AC kann mehr als 35 % des Fondsvermögens in Wertpapiere/Geldmarktinstrumente folgender Emittenten investieren: by any Member State, by one or more of its local authorities or agencies, a non-Member State of the EU or by another Member State of the OECD, Singapore or any member state of the Group of Twenty or by public international bodies of which one or more Member States of the EU are members.

**Investmentziel**

Der Fonds strebt langfristiges Kapitalwachstum und Erträge an, indem er in ein konzentriertes, weltweit diversifiziertes Portfolio aus börsennotierten Infrastrukturaktien investiert und gleichzeitig ESG-Merkmale (Umwelt, Soziales und Unternehmensführung) bewirbt. Der ESG-Score des Fonds wird als gewichteter Durchschnitt der ESG-Scores der Emittenten der Fondsanlagen berechnet, und der Fonds strebt einen höheren ESG-Score als der gewichtete Durchschnitt des investierbaren Universums von Infrastrukturaktien an.

**Veranlagungsstruktur**
**Anlagearten**

**Branchen**

**Länder**

**Währungen**

**Größte Positionen**
