

**BlackRock Euro Credit Enhanced Index Fund Flexible Accumulating EUR / GB0033157560 / A3EAPB / BlackRock AM (IE)**

Aktuell 25.06.2026 <sup>1</sup>	Region	Branche	Ausschüttungsart	Typ
19,35 EUR	weltweit	Anleihen Unternehmen	thesaurierend	Rentenfonds



Risikokennzahlen	
SRI	1 2 3 4 5 6 7
Jahresperformance	
2025	+2,02%
2024	+3,66%
2023	+7,51%
2022	-15,21%
2021	-1,74%

Performanceergebnisse der Vergangenheit lassen keine Rückschlüsse auf die künftige Entwicklung zu.

Stammdaten		Konditionen		Sonstige Kennzahlen	
Fondart	Einzel fond	Ausgabeaufschlag	0,00%	Mindestveranlagung	EUR 500.000,00
Kategorie	Anleihen	Managementgebühr	0,00%	Sparplan	Nein
Fondsunterkategorie	Anleihen Unternehmen	Depotgebühr	-	UCITS / OGAW	Ja
Ursprungsland	Vereinigtes Königreich	Tilgungsgebühr	0,00%	Gewinnbeteiligung	0,00%
Tranchenvolumen	(25.06.2026) EUR 1,02 Mrd.	Sonstige lfd. Kosten	(09.04.2026) 0,03%	Umschichtgebühr	-
Gesamt-Fondsvolumen	(25.06.2026) EUR 1,02 Mrd.	Transaktionskosten	0,08%	Fondsgesellschaft	
Auflegedatum	30.06.2003			BlackRock AM (IE)	
KESSt-Meldefonds	Nein			Glencar House, 20 Merrion Road, Dublin 4, D04 T9F3, Dublin	
Beginn des Geschäftsjahres	01.08.			Ireland	
Nachhaltigkeitsfondsart	-			<a href="https://www.blackrock.com">https://www.blackrock.com</a>	
Fondsmanager	Riyadh Ali				
	Alessandro Ferrante, Group SFI LO EMEA				
Thema	-				

Performance	1M	6M	YTD	1J	2J	3J	5J	seit Beginn
Performance	+0,82%	+1,37%	+1,43%	+2,39%	+7,38%	+12,96%	-2,57%	+31,36%
Performance p.a.	-	-	-	+2,39%	+3,62%	+4,15%	-0,52%	+1,94%
Performance p.a. nach max. AGA	-	-	-	+2,39%	+3,62%	+4,15%	-0,52%	+1,94%
Sharpe Ratio	2,84	0,15	0,21	0,03	0,47	0,58	-0,69	-0,12
Volatilität	2,86%	3,42%	3,47%	2,81%	2,81%	3,18%	4,10%	3,01%
Schlechtester Monat	-	-2,36%	-2,36%	-2,36%	-2,36%	-2,36%	-4,33%	-5,05%
Bester Monat	-	+0,98%	+0,98%	+0,98%	+1,72%	+3,32%	+4,16%	+4,16%
Maximaler Verlust	-0,63%	-2,77%	-2,77%	-2,77%	-2,77%	-2,77%	-18,76%	-18,76%

**Vertriebszulassung**

Österreich, Deutschland, Schweiz;

1. Wichtiger Hinweis zum Aktualisierungsstand: Das angegebene Datum bezieht sich ausschließlich auf die Berechnung des NAV.

RISIKOHINWEISE: Die Informationen auf dieser Seite dienen ausschließlich zu Informationszwecken und sollten weder als Verkaufsangebot noch als Aufforderung zum Kauf des Wertpapiers oder einer Empfehlung zugunsten des Wertpapiers verstanden werden. Die baha GmbH und die BAWAG P.S.K. Bank für Arbeit und Wirtschaft und Österreichische Postsparkasse Aktiengesellschaft übernehmen trotz sorgfältigster Recherche keinerlei Haftung für die Richtigkeit der angegebenen Daten.  
 Factsheet erstellt von: www.baha.com am 27.06.2026 11:28

## BlackRock Euro Credit Enhanced Index Fund Flexible Accumulating EUR / GB0033157560 / A3EAPB / BlackRock AM (IE)

### Investmentstrategie

Der Fonds legt überwiegend in die fv Wertpapiere an, aus denen sich der Index (der Kreditanleihen umfasst) zusammensetzt. Die fv Wertpapiere können von Unternehmen sowie von Regierungen, staatlichen Stellen und supranationalen Einrichtungen (z. B. die Europäische Investitionsbank) sowohl der EWWU-Mitgliedstaaten als auch der Nicht-EWWU-Mitgliedstaaten ausgegeben werden und verfügen zum Zeitpunkt des Erwerbs über ein Investment-Grade-Rating von Moody's, Standard & Poor's oder Fitch (d. h. sie erfüllen eine bestimmte Stufe der Kreditwürdigkeit). Bei einer Herabstufung des Ratings eines fv Wertpapiers kann der Fonds dieses weiter halten, bis der Verkauf der Position zweckmäßig ist.

### Fondsspezifische Informationen

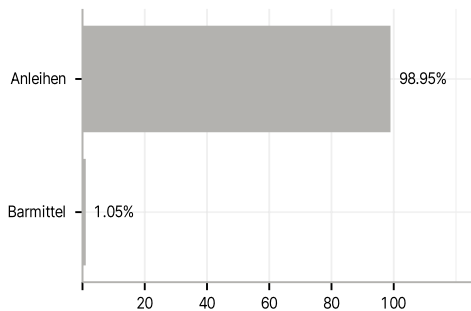
Im Rahmen der Anlagestrategie kann in wesentlichem Umfang in Derivate investiert werden. Die Fondsbestimmungen des BlackRock Euro Credit Enhanced Index Fund Flexible Accumulating EUR wurden durch die FMA bewilligt. Der BlackRock Euro Credit Enhanced Index Fund Flexible Accumulating EUR kann mehr als 35 % des Fondsvermögens in Wertpapiere/Geldmarktinstrumente folgender Emittenten investieren: Regierungen von OECD-Staaten (sofern diese Emissionen ein Investment Grade-Rating besitzen), Regierung von Singapur, Europäische Investitionsbank, Europäische Bank für Wiederaufbau und Entwicklung, International Finance Corporation, Internationaler Währungsfonds, Euratom, The Asian Development Bank, Europäische Zentralbank, Europarat, Eurofima, African Development Bank, Internationale Bank für Wiederaufbau und Entwicklung (Weltbank), The Inter American Development Bank, Europäische Union, Federal National Mortgage Association (Fannie Mae), Federal Home Loan Mortgage Corporation (Freddie Mac), Government National Mortgage Association (Ginnie Mae), Student Loan Marketing Association (Sallie Mae), Federal Home Loan Bank, Federal Farm Credit Bank, Tennessee Valley Authority und Straight-A Funding LLC..

### Investmentziel

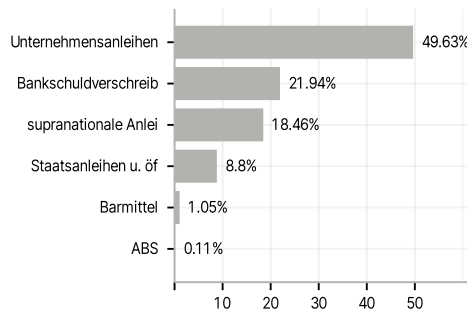
Der Fonds strebt durch eine Kombination aus Kapitalwachstum und Erträgen die Erzielung einer Gesamtrendite aus Ihrer Anlage an, welche die Rendite des FTSE Non -EGBI Euro Broad Investment-Grade Index (der Index) übertreffen soll. Der Fonds verfolgt eine "Enhanced Index"-Strategie, die sich von einer reinen Indexnachbildungsstrategie unterscheidet. Obwohl beide Strategien in ein ähnliches Spektrum festverzinslicher (fv) Wertpapiere (z. B. Anleihen) investieren, zielen Enhanced Index-Strategien darauf ab, Positionen im Verhältnis zum Referenzindex über- und/oder unterzugewichten, um die Wertentwicklung des Referenzindex teilweise zu übertreffen.

### Veranlagungsstruktur

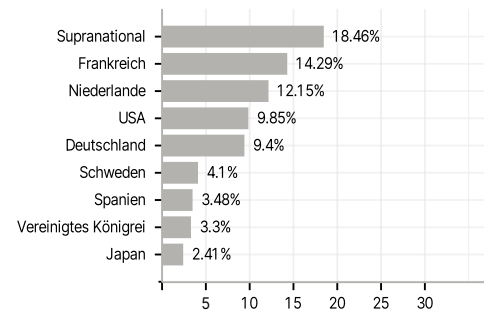
#### Anlagearten



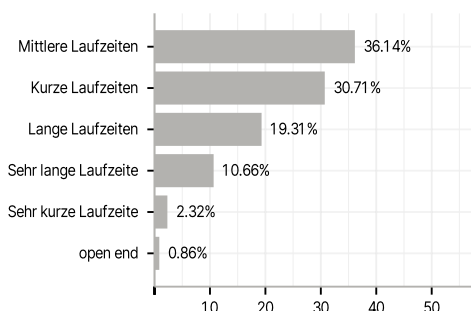
#### Emittenten



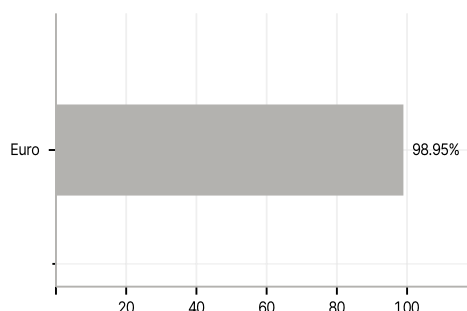
#### Länder



#### Laufzeiten



#### Währungen



#### Größte Positionen

