

**BNP Paribas Funds Asia ex-Japan Equity I Capitalisation / LU1342916647 / A2DG39 / BNP PARIBAS AM (LU)**

<b>Aktuell 19.06.2026 <sup>1</sup></b>	<b>Region</b>	<b>Branche</b>	<b>Ausschüttungsart</b>	<b>Typ</b>
283,33 USD	Asien (exkl. Japan)	enmix	thesaurierend	Aktienfonds


**Risikokennzahlen**

SRI	1	2	3	<b>4</b>	5	6	7
-----	---	---	---	----------	---	---	---

**Jahresperformance**

2025	+29,02%
2024	+12,28%
2023	+0,14%
2022	-21,75%
2021	-8,62%

Performanceergebnisse der Vergangenheit lassen keine Rückschlüsse auf die künftige Entwicklung zu.

Stammdaten		Konditionen		Sonstige Kennzahlen	
Fondart	Einzelfond	Ausgabeaufschlag	0,00%	Mindestveranlagung	EUR 3.000.000,00
Kategorie	Aktien	Managementgebühr	0,80%	Sparplan	Nein
Fondsunterkategorie	Branchenmix	Depotgebühr	-	UCITS / OGAW	Ja
Ursprungsland	Luxemburg	Tilgungsgebühr	0,00%	Gewinnbeteiligung	0,00%
Tranchenvolumen	(19.06.2026) USD 8,03 Mio.	Sonstige lfd. Kosten (28.04.2026)	0,96%	Umschichtgebühr	0,00%
Gesamt-Fondsvolumen	(19.06.2026) USD 365,13 Mio.	Transaktionskosten	0,44%	<b>Fondsgesellschaft</b>	
Auflegedatum	16.06.2016	BNP PARIBAS AM (LU)			
KESSt-Meldefonds	Ja	60, AVENUE JOHN F. KENNEDY, L-1855, Luxemburg			
Beginn des Geschäftsjahres	01.01.	Luxemburg			
Nachhaltigkeitsfondsart	-	<a href="https://www.bnpparibas-am.com">https://www.bnpparibas-am.com</a>			
Fondsmanager	Zhikai CHEN				
Thema	-				

Performance	1M	6M	YTD	1J	2J	3J	5J	seit Beginn
Performance	+13,60%	+50,77%	+46,69%	+76,44%	+88,76%	+102,76%	+49,37%	+183,33%
Performance p.a.	-	-	-	+76,44%	+37,39%	+26,54%	+8,36%	+10,96%
Performance p.a. nach max. AGA	-	-	-	+76,44%	+37,39%	+26,57%	+8,36%	+10,95%
Sharpe Ratio	10,60	4,45	4,31	3,28	1,69	1,29	0,32	0,49
Volatilität	32,68%	28,22%	29,09%	22,58%	20,72%	18,75%	18,87%	17,62%
Schlechtester Monat	-	-12,33%	-12,33%	-12,33%	-12,33%	-12,33%	-12,33%	-13,68%
Bester Monat	-	+20,71%	+20,71%	+20,71%	+20,71%	+20,71%	+20,71%	+20,71%
Maximaler Verlust	-7,13%	-13,11%	-13,11%	-13,11%	-16,87%	-16,87%	-42,75%	-48,14%

**Vertriebszulassung**

Österreich, Deutschland, Schweiz, Luxemburg;

1. Wichtiger Hinweis zum Aktualisierungsstand: Das angegebene Datum bezieht sich ausschließlich auf die Berechnung des NAV.

 RISIKOHINWEISE: Die Informationen auf dieser Seite dienen ausschließlich zu Informationszwecken und sollten weder als Verkaufsangebot noch als Aufforderung zum Kauf des Wertpapiers oder einer Empfehlung zugunsten des Wertpapiers verstanden werden. Die baha GmbH und die BAWAG P.S.K. Bank für Arbeit und Wirtschaft und Österreichische Postsparkasse Aktiengesellschaft übernehmen trotz sorgfältigster Recherche keinerlei Haftung für die Richtigkeit der angegebenen Daten.  
 Factsheet erstellt von: www.baha.com am 23.06.2026 02:43

## BNP Paribas Funds Asia ex-Japan Equity I Capitalisation / LU1342916647 / A2DG39 / BNP PARIBAS AM (LU)

### Investmentstrategie

Ziel des Produkts ist die mittelfristige Wertsteigerung seiner Vermögenswerte durch Anlagen in Aktien sozial verantwortlicher asiatischer Unternehmen und/oder in Asien (außer Japan) tätiger Unternehmen mit einer soliden Finanzstruktur und/oder einem Potenzial für Ertragssteigerungen. Es kann in Aktien aus Festlandchina investieren, auf die ausländische Anleger begrenzten Zugriff haben, wie beispielsweise chinesische A-Aktien über Stock Connect. Das Anlageteam wendet zudem die nachhaltige Anlagepolitik von BNP PARIBAS ASSET MANAGEMENT an, die ESG-Kriterien (Umwelt, Soziales und Unternehmensführung) - unter anderem Reduzierung der Treibhausgasemissionen, Achtung der Menschenrechte, Achtung der Rechte der Minderheitsaktionäre - bei jedem Schritt des Anlageprozesses des Produkts berücksichtigt. Der durchschnittliche ESG-Score des Produkt-Portfolios ist höher als der ESG-Score seines Anlageuniversums. Eine nicht finanzbezogene Strategie kann methodische Einschränkungen beinhalten, wie das vom Vermögensverwalter definierte ESG-Anlagerisiko.

### Fondsspezifische Informationen

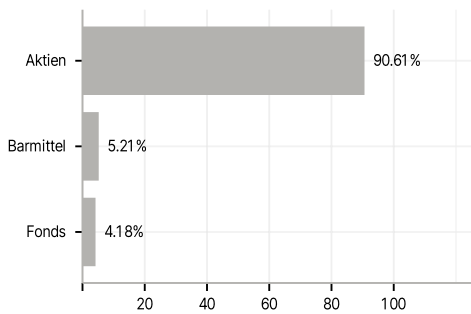
Im Rahmen der Anlagestrategie kann in wesentlichem Umfang in Derivate investiert werden. Die Fondsbestimmungen des BNP Paribas Funds Asia ex-Japan Equity I Capitalisation wurden durch die FMA bewilligt. Der BNP Paribas Funds Asia ex-Japan Equity I Capitalisation kann mehr als 35 % des Fondsvermögens in Wertpapiere/Geldmarktinstrumente folgender Emittenten investieren: Member State, one or more of its local authorities, a Third Country part of the OECD, Brazil, People's Republic of China, India, Russia, Singapore and South Africa, or a public international body to which one or more Member States belong..

### Investmentziel

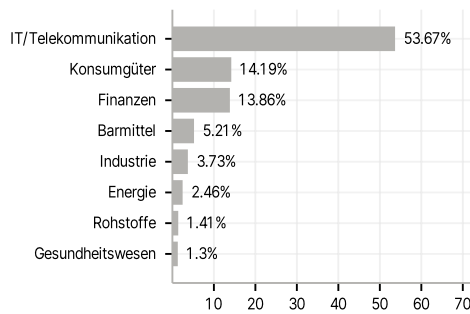
Der Fonds wird aktiv verwaltet. Der Referenzindex MSCI AC Asia ex-Japan (NR) wird nur für den Vergleich der Wertentwicklung verwendet. Der Fonds ist benchmarkunabhängig und seine Wertentwicklung kann erheblich von der des Referenzindex abweichen.

### Veranlagungsstruktur

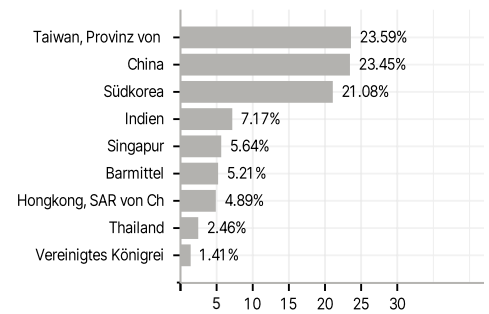
#### Anlagearten



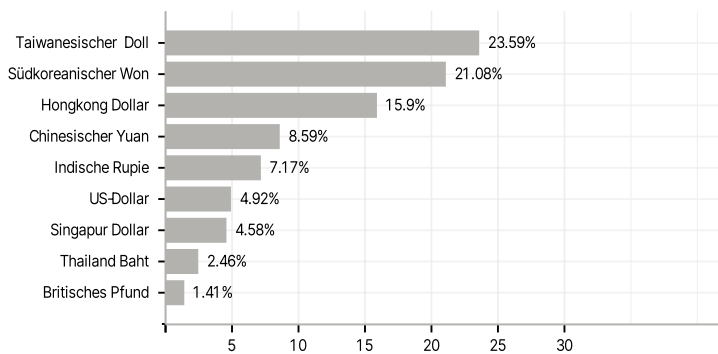
#### Branchen



#### Länder



#### Währungen



#### Größte Positionen

