

**Multipartner SICAV - Konwave Transition Metals Fund USD C / LU1022033309 / A11391 / Carne Gl. Fd. M.(LU)**

|                                       |               |                    |                         |             |
|---------------------------------------|---------------|--------------------|-------------------------|-------------|
| <b>Aktuell 18.06.2026<sup>1</sup></b> | <b>Region</b> | <b>Branche</b>     | <b>Ausschüttungsart</b> | <b>Typ</b>  |
| 283,62 USD                            | weltweit      | e Rohstoffe divers | thesaurierend           | Aktienfonds |


**Risikokennzahlen**

|     |   |   |   |   |   |   |   |
|-----|---|---|---|---|---|---|---|
| SRI | 1 | 2 | 3 | 4 | 5 | 6 | 7 |
|-----|---|---|---|---|---|---|---|

**Jahresperformance**

|      |          |
|------|----------|
| 2025 | +112,37% |
| 2024 | -0,03%   |
| 2023 | -9,52%   |
| 2022 | -8,46%   |
| 2021 | +27,04%  |

Performanceergebnisse der Vergangenheit lassen keine Rückschlüsse auf die künftige Entwicklung zu.

| Stammdaten                 |                              | Konditionen                       |       | Sonstige Kennzahlen      |                |
|----------------------------|------------------------------|-----------------------------------|-------|--------------------------|----------------|
| Fondart                    | Einzelfond                   | Ausgabeaufschlag                  | 3,00% | Mindestveranlagung       | EUR 500.000,00 |
| Kategorie                  | Aktien                       | Managementgebühr                  | 1,00% | Sparplan                 | Nein           |
| Fondsunterkategorie        | Branche Rohstoffe divers     | Depotgebühr                       | -     | UCITS / OGAW             | Ja             |
| Ursprungsland              | Luxemburg                    | Tilgungsgebühr                    | 3,00% | Gewinnbeteiligung        | 15,00%         |
| Tranchenvolumen            | (18.06.2026) USD 194,02 Mio. | Sonstige lfd. Kosten (19.02.2026) | 1,23% | Umschichtgebühr          | 2,00%          |
| Gesamt-Fondsvolumen        | (18.06.2026) USD 1,13 Mrd.   | Transaktionskosten                | 0,12% | <b>Fondsgesellschaft</b> |                |
| Auflagedatum               | 23.05.2014                   | Carne Gl. Fd. M.(LU)              |       |                          |                |
| KESSt-Meldefonds           | Ja                           | 3 Rue Jean Piret, 2350, Luxemburg |       |                          |                |
| Beginn des Geschäftsjahres | 01.07.                       | Luxemburg                         |       |                          |                |
| Nachhaltigkeitsfondsart    | -                            | www.carnegroup.com                |       |                          |                |
| Fondsmanager               | Konwave AG                   |                                   |       |                          |                |
| Thema                      | Natürliche Ressourcen        |                                   |       |                          |                |

| Performance                    | 1M      | 6M      | YTD     | 1J       | 2J       | 3J       | 5J       | seit Beginn |
|--------------------------------|---------|---------|---------|----------|----------|----------|----------|-------------|
| Performance                    | +3,40%  | +33,11% | +23,05% | +131,64% | +146,35% | +131,56% | +133,80% | +174,91%    |
| Performance p.a.               | -       | -       | -       | +131,64% | +56,95%  | +32,33%  | +18,50%  | +20,65%     |
| Performance p.a. nach max. AGA | -       | -       | -       | +124,89% | +54,65%  | +31,00%  | +17,82%  | +19,94%     |
| Sharpe Ratio                   | 0,94    | 1,74    | 1,22    | 3,56     | 1,64     | 0,95     | 0,51     | 0,58        |
| Volatilität                    | 50,74%  | 43,30%  | 44,35%  | 36,28%   | 33,36%   | 31,51%   | 31,57%   | 31,43%      |
| Schlechtester Monat            | -       | -15,65% | -15,65% | -15,65%  | -15,65%  | -15,65%  | -23,32%  | -23,32%     |
| Bester Monat                   | -       | +14,92% | +14,92% | +19,16%  | +19,16%  | +19,16%  | +19,16%  | +19,16%     |
| Maximaler Verlust              | -18,04% | -24,43% | -24,43% | -24,43%  | -29,64%  | -35,49%  | -46,62%  | -46,62%     |

**Vertriebszulassung**

Österreich, Deutschland, Schweiz;

1. Wichtiger Hinweis zum Aktualisierungsstand: Das angegebene Datum bezieht sich ausschließlich auf die Berechnung des NAV.

RISIKOHINWEISE: Die Informationen auf dieser Seite dienen ausschließlich zu Informationszwecken und sollten weder als Verkaufsangebot noch als Aufforderung zum Kauf des Wertpapiers oder einer Empfehlung zugunsten des Wertpapiers verstanden werden. Die baha GmbH und die BAWAG P.S.K. Bank für Arbeit und Wirtschaft und Österreichische Postsparkasse Aktiengesellschaft übernehmen trotz sorgfältigster Recherche keinerlei Haftung für die Richtigkeit der angegebenen Daten.  
Factsheet erstellt von: www.baha.com am 22.06.2026 22:04

## Multipartner SICAV - Konwave Transition Metals Fund USD C / LU1022033309 / A11391 / Carne Gl. Fd. M.(LU)

### Investmentstrategie

Der Anlageverwalter ist bestrebt, Investitionsmöglichkeiten im Metall- und Bergbausektor zu identifizieren, die den Übergang zu sauberer und effizienter Energie sowie den allgemeinen Wechsel zu umweltfreundlicheren und anderen aufkommenden Technologien ermöglichen und davon profitieren würden. Der Fonds investiert mindestens 2/3 des Vermögens in Aktien aus dem Sektor der Metall & Metallgewinnung exklusive der Goldindustrie. Der Fonds kann daneben auch bis zu 1/3 seines Vermögens in Aktien, Schuldverschreibungen, die in Aktien umgewandelt werden können, in Geldmarktinstrumente sowie in Bankeinlagen von Emittenten aus anerkannten Ländern investieren.

### Fondsspezifische Informationen

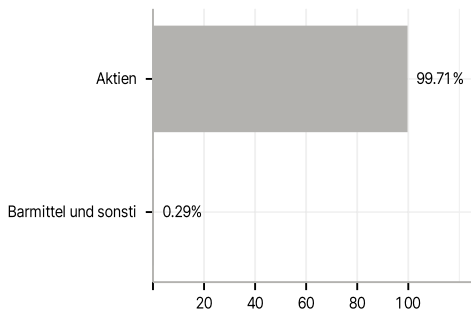
Im Rahmen der Anlagestrategie kann in wesentlichem Umfang in Derivate investiert werden. Die Fondsbestimmungen des Multipartner SICAV - Konwave Transition Metals Fund USD C wurden durch die FMA bewilligt. Der Multipartner SICAV - Konwave Transition Metals Fund USD C kann mehr als 35 % des Fondsvermögens in Wertpapiere/Geldmarktinstrumente folgender Emittenten investieren: die von einem Mitgliedstaat der EU oder seinen Gebietskörperschaften oder einem Mitgliedstaat der OECD oder von internationalen Organisationen öffentlich-rechtlichen Charakters, denen ein oder mehrere Mitgliedstaaten der EU angehören, begeben oder garantiert werden.

### Investmentziel

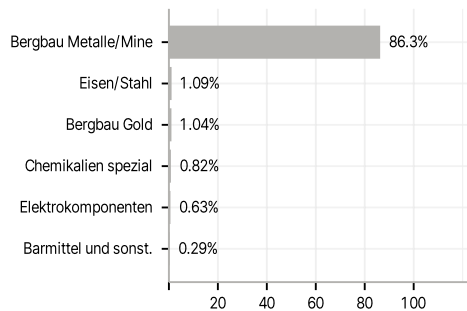
Das Ziel des Subfonds ("Fonds") ist es, einen langfristigen Kapitalzuwachs zu erreichen. Zu diesem Zweck investiert der Fonds in Aktien aus dem Sektor der Metall & Metallgewinnung.

### Veranlagungsstruktur

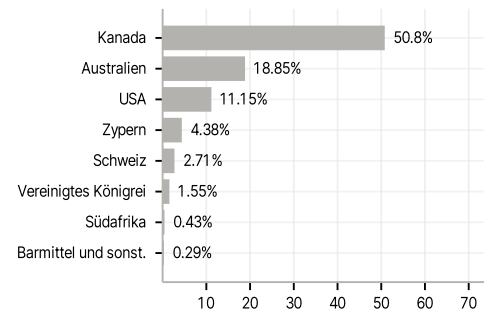
#### Anlagearten



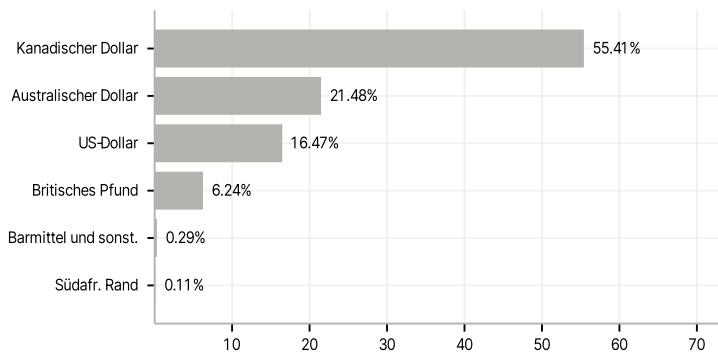
#### Branchen



#### Länder



#### Währungen



#### Größte Positionen

