

CT (Lux) Asian Equity Income ZU USD / LU2392401605 / A3C34V / Threadneedle M. (LU)

Aktuell 22.09.2025 ¹	Region	Branche	Ausschüttungsart	Typ
11,67 USD	Asien/Pazifik ex Japan	enmix	thesaurierend	Aktienfonds


Risikokennzahlen

SRI	1	2	3	4	5	6	7
-----	---	---	---	---	----------	---	---

Jahresperformance

2024	+8,28%
2023	+4,57%
2022	-15,93%

Performanceergebnisse der Vergangenheit lassen keine Rückschlüsse auf die künftige Entwicklung zu.

Stammdaten		Konditionen		Sonstige Kennzahlen	
Fondart	Einzelfond	Ausgabeaufschlag	2,75%	Mindestveranlagung	EUR 2.000.000,00
Kategorie	Aktien	Managementgebühr	0,75%	Sparplan	Nein
Fondsunterkategorie	Branchenmix	Depotgebühr	-	UCITS / OGAW	Ja
Ursprungsland	Luxemburg	Tilgungsgebühr	0,00%	Gewinnbeteiligung	0,00%
Tranchenvolumen	(22.09.2025) USD 1166,970	Sonstige lfd. Kosten (28.04.2025)	1,05%	Umschichtgebühr	0,75%
Gesamt-Fondsvolumen	(22.09.2025) USD 69,27 Mio.	Transaktionskosten	0,36%	Fondsgesellschaft	
Auflegedatum	10.11.2021	Threadneedle M. (LU)			
KESSt-Meldefonds	Ja	49, avenue J.F. Kennedy, 1855, Luxemburg			
Beginn des Geschäftsjahres	01.04.	Luxemburg			
Nachhaltigkeitsfondsart	-	https://www.columbiathreadneedle.lu			
Fondsmanager	George Gosden				
Thema	-				

Performance	1M	6M	YTD	1J	2J	3J	5J	seit Beginn
Performance	+4,57%	+19,13%	+20,64%	+17,24%	+39,17%	+44,20%	-	+16,70%
Performance p.a.	-	-	-	+17,29%	+17,94%	+12,96%	-	+4,07%
Performance p.a. nach max. AGA	+4,57%	+19,13%	+20,64%	+17,29%	+17,94%	+12,96%	-	+4,07%
Sharpe Ratio	7,16	1,78	1,32	0,79	0,91	0,58	-	0,10
Volatilität	9,38%	22,52%	20,83%	19,33%	17,52%	18,78%	-	20,09%
Schlechtester Monat	-	-0,47%	-1,23%	-5,60%	-5,60%	-12,56%	-	-12,56%
Bester Monat	-	+5,77%	+5,77%	+5,99%	+6,25%	+20,73%	-	+20,73%
Maximaler Verlust	-1,54%	-13,96%	-14,65%	-19,44%	-19,44%	-19,44%	-	-31,08%

Vertriebszulassung

Österreich, Deutschland, Schweiz, Tschechien;

1. Wichtiger Hinweis zum Aktualisierungsstand: Das angegebene Datum bezieht sich ausschließlich auf die Berechnung des NAV.

RISIKOHINWEISE: Die Informationen auf dieser Seite dienen ausschließlich zu Informationszwecken und sollten weder als Verkaufsangebot noch als Aufforderung zum Kauf des Wertpapiers oder einer Empfehlung zugunsten des Wertpapiers verstanden werden. Die baha GmbH und die BAWAG P.S.K. Bank für Arbeit und Wirtschaft und Österreichische Postsparkasse Aktiengesellschaft übernehmen trotz sorgfältigster Recherche keinerlei Haftung für die Richtigkeit der angegebenen Daten.
Factsheet erstellt von: www.baha.com am 23.09.2025 11:12

CT (Lux) Asian Equity Income ZU USD / LU2392401605 / A3C34V / Threadneedle M. (LU)

Investmentstrategie

Der Fonds kann bis zu 40 % seines Vermögens über das China-Hongkong-Stock-Connect-Programm in chinesische A-Aktien investieren. Der Fonds kann Derivate (komplexe Instrumente) zu Absicherungszwecken einsetzen und kann auch in andere als die oben genannten Anlageklassen und Instrumente investieren. Der Fonds wird aktiv in Bezug auf den MSCI AC Asia Pacific ex Japan Index verwaltet. Der Index ist im Großen und Ganzen repräsentativ für die Unternehmen, in die der Fonds investiert, und bietet einen geeigneten Ziel-Referenzwert, an dem die Fondsp performance über einen bestimmten Zeitraum hinweg gemessen und bewertet wird. Es liegt im Ermessen des Fondsmanagers, Anlagen mit anderen Gewichtungen als denen im Index sowie nicht im Index enthaltene Anlagen zu wählen, wobei der Fonds erhebliche Abweichungen vom Index aufweisen kann.

Fondsspezifische Informationen

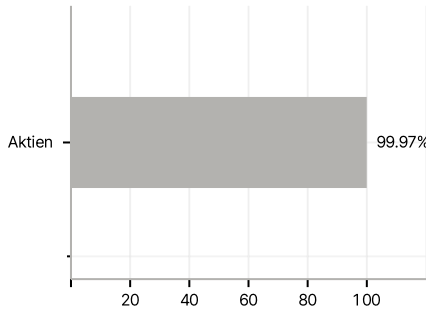
Im Rahmen der Anlagestrategie kann in wesentlichem Umfang in Derivate investiert werden. Die Fondsbestimmungen des CT (Lux) Asian Equity Income ZU USD wurden durch die FMA bewilligt. Der CT (Lux) Asian Equity Income ZU USD kann mehr als 35 % des Fondsvermögens in Wertpapiere/Geldmarktinstrumente folgender Emittenten investieren: Member State, by its local authorities, by any other member state of the OECD such as the United States, or of the Group of twenty (G20), Singapore or Hong Kong or by a public international body of which one or more Member State(s) are member.

Investmentziel

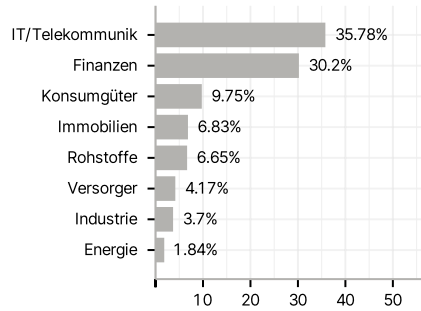
Der Fonds zielt darauf ab, Erträge zu erzielen, die das Potenzial haben, den von Ihnen investierten Betrag langfristig zu erhöhen. Der Fonds investiert mindestens zwei Drittel seines Vermögens in Anteile von Unternehmen in Asien, ohne Japan, oder von Unternehmen, die dort eine wesentliche Geschäftstätigkeit ausüben.

Veranlagungsstruktur

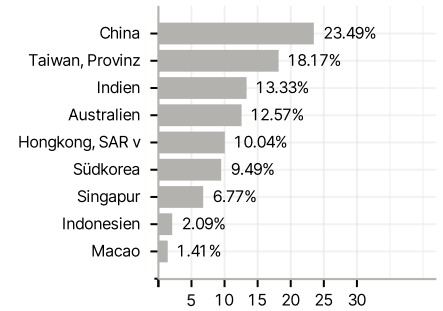
Anlagearten



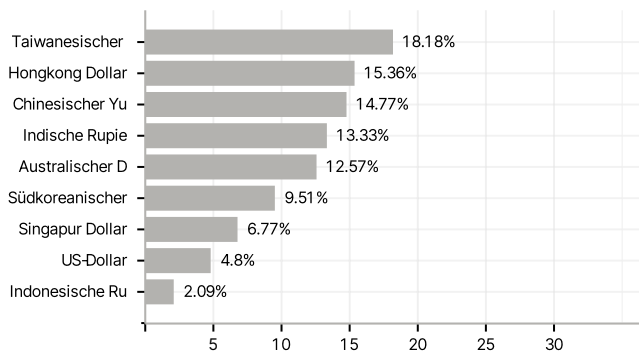
Branchen



Länder



Währungen



Größte Positionen

