

Schroder International Selection Fund European Equity Impact C Distribution EUR / LU1817472423 / A2JMDH / Schroder IM (...)

Aktuell 06.05.2026¹	Region	Branche	Ausschüttungsart	Typ
198,71 EUR	Europa	enmix	ausschüttend	Aktienfonds



Risikokennzahlen

SRI	1	2	3	4	5	6	7
-----	---	---	---	----------	---	---	---

Jahresperformance

2025	+0,70%
2024	+1,95%
2023	+18,11%
2022	-29,78%
2021	+32,14%

Performanceergebnisse der Vergangenheit lassen keine Rückschlüsse auf die künftige Entwicklung zu.

Stammdaten		Konditionen		Sonstige Kennzahlen	
Fondart	Einzelfond	Ausgabeaufschlag	1,00%	Mindestveranlagung	EUR 1.000,00
Kategorie	Aktien	Managementgebühr	0,75%	Sparplan	Nein
Fondsunterkategorie	Branchenmix	Depotgebühr	0,30%	UCITS / OGAW	Ja
Ursprungsland	Luxemburg	Tilgungsgebühr	0,00%	Gewinnbeteiligung	0,00%
Tranchenvolumen	(06.05.2026) EUR 641201,500	Sonstige lfd. Kosten (02.03.2026)	1,09%	Umschichtgebühr	1,00%
Gesamt-Fondsvolumen	(06.05.2026) EUR 15,08 Mio.	Transaktionskosten	0,11%	Fondsgesellschaft	
Auflagedatum	04.07.2018	Ausschüttungen		Schroder IM (EU)	
KESSt-Meldefonds	Ja	18.12.2025	2.91 EUR	5 Hohenhof, 1736, Senningerberg	
Beginn des Geschäftsjahres	01.01.	19.12.2024	5.67 EUR	Luxemburg	
Nachhaltigkeitsfondsart	Ethik/Ökologie	28.12.2023	2.42 EUR	https://www.schroders.com	
Fondsmanager	Leon Howard-Spink	15.12.2022	2.12 EUR		
	Paul Griffin	16.12.2021	2.05 EUR		
Thema	-				

Performance	1M	6M	YTD	1J	2J	3J	5J	seit Beginn
Performance	+10,25%	+8,47%	+6,41%	+10,31%	+3,44%	+14,87%	+13,88%	+22,61%
Performance p.a.	-	-	-	+10,31%	+1,71%	+4,74%	+2,63%	+2,63%
Performance p.a. nach max. AGA	-	-	-	+9,22%	+1,20%	+4,38%	+2,43%	+2,50%
Sharpe Ratio	9,64	0,78	0,83	0,46	-0,03	0,15	0,02	0,02
Volatilität	24,82%	19,96%	21,62%	17,58%	18,70%	17,43%	19,60%	20,09%
Schlechtester Monat	-	-10,03%	-10,03%	-10,03%	-10,03%	-10,03%	-14,39%	-24,18%
Bester Monat	-	+8,82%	+8,82%	+8,82%	+8,82%	+11,34%	+13,42%	+13,61%
Maximaler Verlust	-4,15%	-11,65%	-11,65%	-11,65%	-24,45%	-24,45%	-38,36%	-43,73%

Vertriebszulassung

Österreich, Deutschland, Schweiz;

1. Wichtiger Hinweis zum Aktualisierungsstand: Das angegebene Datum bezieht sich ausschließlich auf die Berechnung des NAV.

RISIKOHINWEISE: Die Informationen auf dieser Seite dienen ausschließlich zu Informationszwecken und sollten weder als Verkaufsangebot noch als Aufforderung zum Kauf des Wertpapiers oder einer Empfehlung zugunsten des Wertpapiers verstanden werden. Die baha GmbH und die BAWAG P.S.K. Bank für Arbeit und Wirtschaft und Österreichische Postsparkasse Aktiengesellschaft übernehmen trotz sorgfältigster Recherche keinerlei Haftung für die Richtigkeit der angegebenen Daten.
Factsheet erstellt von: www.baha.com am 07.05.2026 15:26

Investmentstrategie

Der Fonds ist Teil der Impact-Driven-Strategien von Schroders. Daher wendet er sehr selektive Anlagekriterien an und sein Anlageprozess ist an den Operating Principles for Impact Management ausgerichtet, was bedeutet, dass eine Bewertung der Auswirkungen in die einzelnen Schritte des Anlageprozesses eingebettet ist. Alle nachhaltigen Investitionen des Fonds unterliegen diesem Rahmenwerk. Der Fonds wird mindestens zwei Drittel seines Vermögens in ein konzentriertes Spektrum von Aktien und aktienähnlichen Wertpapieren von europäischen Unternehmen investieren. Somit hält der Fonds in der Regel bis zu 30 Unternehmen. Der Fonds kann auch bis zu einem Drittel seines Vermögens direkt oder indirekt in andere Wertpapiere (einschließlich anderer Anlageklassen), Länder, Regionen, Branchen oder Währungen, Investmentfonds, Optionsscheine und Geldmarktanlagen investieren sowie Barmittel halten (vorbehaltlich der im Prospekt vorgesehenen Einschränkungen). Direktanlagen des Fonds in bestimmten Tätigkeiten, Branchen oder Emittentengruppen erfolgen nur im Rahmen der auf der Website des Fonds - <https://www.schroders.com/en-lu/lu/individual/fund-centre> - unter "Sustainability-Related Disclosure" (Angaben zur Nachhaltigkeit) aufgeführten Grenzen.

Fondsspezifische Informationen

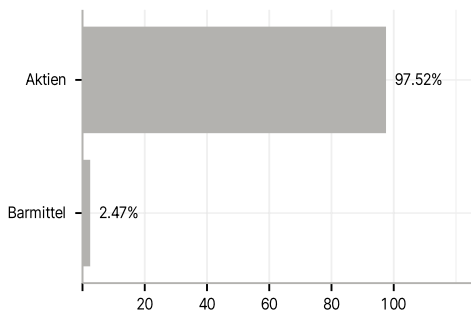
Im Rahmen der Anlagestrategie kann in wesentlichem Umfang in Derivate investiert werden. Die Fondsbestimmungen des Schroder International Selection Fund European Equity Impact C Distribution EUR wurden durch die FMA bewilligt. Der Schroder International Selection Fund European Equity Impact C Distribution EUR kann mehr als 35 % des Fondsvermögens in Wertpapiere/Geldmarktinstrumente folgender Emittenten investieren: the EU, the national, regional and local administrations of the Member States of the EU or their central banks, the European Central Bank, the European Investment Bank, the European Investment Fund, the European Stability Mechanism, the European Financial Stability Facility, a central authority or central bank of a member state of the OECD, Group of Twenty or Singapore, the International Monetary Fund, the International Bank for Reconstruction and Development, the Council of Europe Development Bank, the European Bank for Reconstruction and Development, the Bank for International Settlements, or any other relevant international financial institution or organisation to which one or more Member States of the EU belong.

Investmentziel

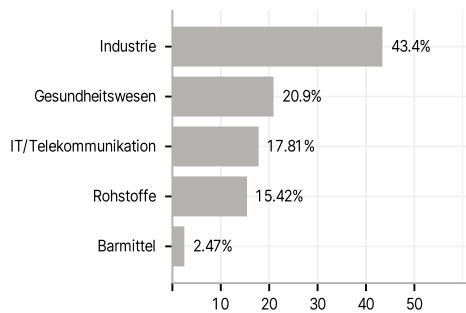
Der Fonds zielt darauf ab, über einen Drei- bis Fünfjahreszeitraum ein Kapitalwachstum zu erwirtschaften, das nach Abzug von Gebühren über dem MSCI Europe (Net TR) Index liegt, indem er in Aktien von europäischen Unternehmen investiert, deren Tätigkeiten nach Ansicht des Anlageverwalters positive soziale oder ökologische Auswirkungen haben und die der Anlageverwalter als nachhaltige Investitionen ansieht. Der Fonds wird aktiv verwaltet und investiert sein Vermögen in (i) nachhaltige Investitionen, d. h. in Unternehmen, die mit einem wissenschaftlichen oder technischen, innovationsorientierten Ansatz zur Förderung eines oder mehrerer Ziele für nachhaltige Entwicklung (SDGs) der Vereinten Nationen beitragen, und (ii) Investitionen, die der Anlageverwalter nach seinen Nachhaltigkeitskriterien als neutral einstuft. Dazu gehören Barmittel und Geldmarktanlagen sowie Derivate, die mit dem Ziel eingesetzt werden, das Risiko zu verringern (Hedging) oder den Fonds effizienter zu verwalten. Der Anlageverwalter wählt Unternehmen aus einem Universum zulässiger Unternehmen aus, bei denen bestimmt wurde, dass sie die Impact- Kriterien des Anlageverwalters erfüllen. Die Impact-Kriterien umfassen eine Bewertung des Beitrags des Unternehmens zu den SDGs der Vereinten Nationen sowie die Beurteilung der Auswirkungen des Unternehmens durch den Anlageverwalter über sein eigenes Impact- Investment-Management-Rahmenwerk und Tools (einschließlich einer Impact Scorecard).

Veranlagungsstruktur

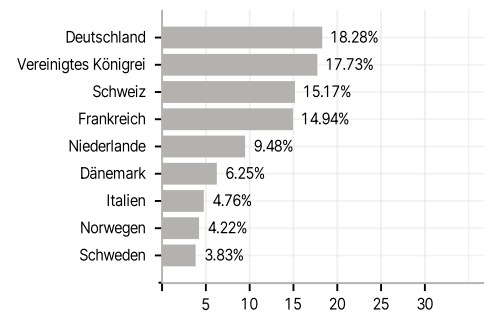
Anlagearten



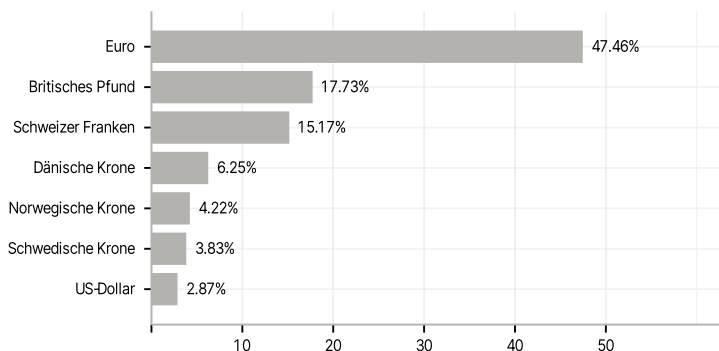
Branchen



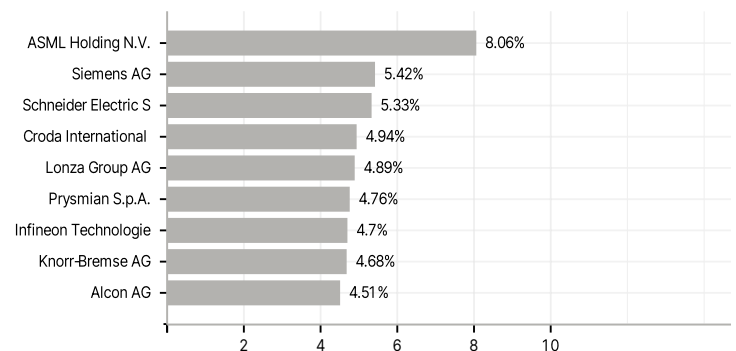
Länder



Währungen



Größte Positionen



RISIKOHINWEISE: Die Informationen auf dieser Seite dienen ausschließlich zu Informationszwecken und sollten weder als Verkaufsangebot noch als Aufforderung zum Kauf des Wertpapiere oder einer Empfehlung zugunsten des Wertpapiere verstanden werden. Die baha GmbH und die BAWAG P.S.K. Bank für Arbeit und Wirtschaft und Österreichische Postsparkasse Aktiengesellschaft übernehmen trotz sorgfältigster Recherche keinerlei Haftung für die Richtigkeit der angegebenen Daten.
 Factsheet erstellt von: www.baha.com am 07.05.2026 15:26

