

T.Rowe Price Funds SICAV US Select Value Equity Fund Q / LU2187418434 / A2P9AM / T.Rowe Price M. (LU)

<b>Aktuell 18.06.2026<sup>1</sup></b>	<b>Region</b>	<b>Branche</b>	<b>Ausschüttungsart</b>	<b>Typ</b>
22,91 USD	USA	enmix	thesaurierend	Aktienfonds



**Risikokennzahlen**

SRI	1	2	3	<b>4</b>	5	6	7
-----	---	---	---	----------	---	---	---

**Jahresperformance**

2025	+10,63%
2024	+8,79%
2023	+12,53%
2022	-4,49%

Performanceergebnisse der Vergangenheit lassen keine Rückschlüsse auf die künftige Entwicklung zu.

Stammdaten		Konditionen		Sonstige Kennzahlen	
Fondart	Einzelfond	Ausgabeaufschlag	0,00%	Mindestveranlagung	-
Kategorie	Aktien	Managementgebühr	0,70%	Sparplan	Nein
Fondsunterkategorie	Branchenmix	Depotgebühr	0,02%	UCITS / OGAW	Ja
Ursprungsland	Luxemburg	Tilgungsgebühr	0,00%	Gewinnbeteiligung	0,00%
Tranchenvolumen	(18.06.2026) USD 740883,420	Sonstige lfd. Kosten (18.02.2026)	0,87%	Umschichtgebühr	-
Gesamt-Fondsvolumen	(18.06.2026) USD 3,05 Mio.	Transaktionskosten	0,09%	<b>Fondsgesellschaft</b>	
Auflegedatum	20.07.2020	T.Rowe Price M. (LU)			
KESSt-Meldefonds	Ja	35, Boulevard Prince Henri, L-1724, Luxembourg			
Beginn des Geschäftsjahres	01.01.	Luxemburg			
Nachhaltigkeitsfondsart	-	<a href="https://www.troweprice.com">https://www.troweprice.com</a>			
Fondsmanager	John Linehan				
Thema	Value				

Performance	1M	6M	YTD	1J	2J	3J	5J	seit Beginn
Performance	+4,47%	+18,40%	+17,07%	+27,00%	+29,73%	+53,35%	+65,77%	+70,59%
Performance p.a.	-	-	-	+27,00%	+13,90%	+15,32%	+10,63%	+10,69%
Performance p.a. nach max. AGA	-	-	-	+27,00%	+13,90%	+15,32%	+10,64%	+10,66%
Sharpe Ratio	6,49	3,18	3,10	2,15	0,81	0,98	0,54	0,55
Volatilität	10,01%	11,90%	12,29%	11,43%	14,16%	13,20%	15,11%	15,00%
Schlechtester Monat	-	-5,18%	-5,18%	-5,18%	-6,10%	-6,10%	-9,36%	-9,36%
Bester Monat	-	+7,59%	+7,59%	+7,59%	+7,59%	+7,79%	+8,79%	+8,79%
Maximaler Verlust	-0,80%	-7,07%	-7,07%	-7,07%	-14,69%	-14,69%	-20,04%	-20,04%

**Vertriebszulassung**

Österreich, Deutschland, Schweiz, Luxemburg;

1. Wichtiger Hinweis zum Aktualisierungsstand: Das angegebene Datum bezieht sich ausschließlich auf die Berechnung des NAV.

RISIKOHINWEISE: Die Informationen auf dieser Seite dienen ausschließlich zu Informationszwecken und sollten weder als Verkaufsangebot noch als Aufforderung zum Kauf des Wertpapiers oder einer Empfehlung zugunsten des Wertpapiers verstanden werden. Die baha GmbH und die BAWAG P.S.K. Bank für Arbeit und Wirtschaft und Österreichische Postsparkasse Aktiengesellschaft übernehmen trotz sorgfältigster Recherche keinerlei Haftung für die Richtigkeit der angegebenen Daten.  
Factsheet erstellt von: www.baha.com am 21.06.2026 23:17

## T.Rowe Price Funds SICAV US Select Value Equity Fund Q / LU2187418434 / A2P9AM / T.Rowe Price M. (LU)

### Investmentstrategie

Der Fonds wird aktiv verwaltet und investiert vorwiegend in ein von einer hohen Überzeugung getragenes Portfolio aus Aktien von US-Unternehmen, die mit einem Abschlag gegenüber ihrem historischen Durchschnitt und/oder dem Durchschnitt ihrer jeweiligen Branche gehandelt werden. Obwohl der Fonds nachhaltige Anlagen nicht zum Ziel hat, fördert er ökologische und soziale Merkmale ("E&S") durch die Selbstverpflichtung, mindestens 10% des Portfoliowertes in "nachhaltigen Anlagen" zu halten.

### Fondsspezifische Informationen

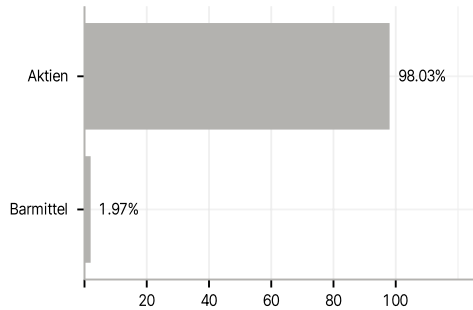
Im Rahmen der Anlagestrategie kann in wesentlichem Umfang in Derivate investiert werden. Die Fondsbestimmungen des T.Rowe Price Funds SICAV US Select Value Equity Fund Q wurden durch die FMA bewilligt. Der T.Rowe Price Funds SICAV US Select Value Equity Fund Q kann mehr als 35 % des Fondsvermögens in Wertpapiere/Geldmarktinstrumente folgender Emittenten investieren: die von einem Mitgliedsstaat der EU, einer lokalen öffentlichen Behörde innerhalb der EU, einer internationalen Einrichtung, der mindestens ein Mitgliedsstaat der EU angehört, oder einer Nation außerhalb der EU begeben oder garantiert werden.

### Investmentziel

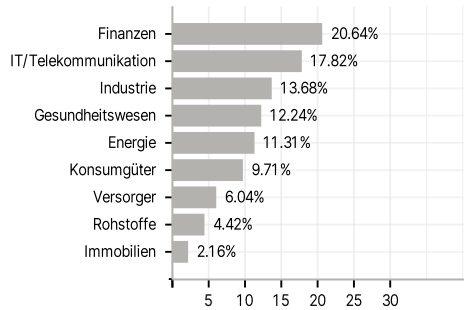
Langfristige Steigerung des Wertes seiner Anteile durch die Wertsteigerung seiner Anlagen.

### Veranlagungsstruktur

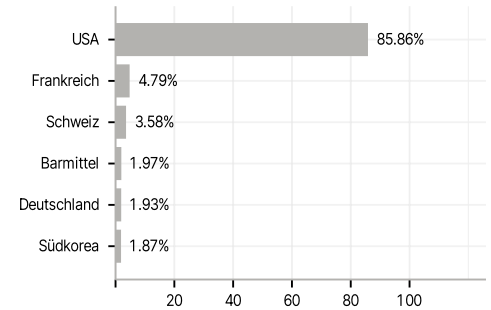
#### Anlagearten



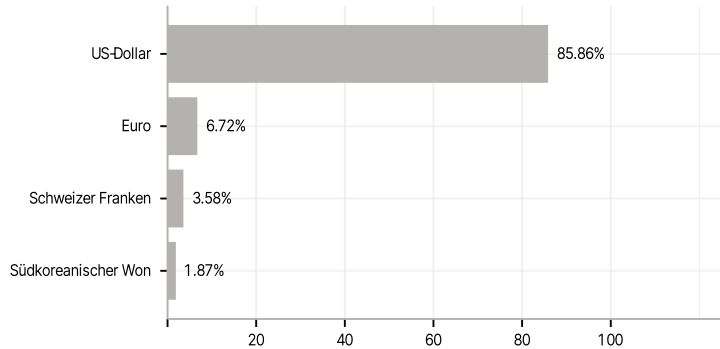
#### Branchen



#### Länder



#### Währungen



#### Größte Positionen

