

Select Investment Series III SICAV T. Rowe Price Global Focused Growth Equity Net Zero Transition Fund Q / LU2102926248 ...

Aktuell 28.04.2026¹	Region	Branche	Ausschüttungsart	Typ
21,94 USD	weltweit	enmix	thesaurierend	Aktienfonds



Risikokennzahlen

SRI	1	2	3	4	5	6	7
-----	---	---	---	----------	---	---	---

Jahresperformance

2025	+22,49%
2024	+17,80%
2023	+26,29%

Performanceergebnisse der Vergangenheit lassen keine Rückschlüsse auf die künftige Entwicklung zu.

Stammdaten		Konditionen		Sonstige Kennzahlen	
Fondart	Einzelfond	Ausgabeaufschlag	0,00%	Mindestveranlagung	EUR 0,00
Kategorie	Aktien	Managementgebühr	0,75%	Sparplan	Nein
Fondsunterkategorie	Branchenmix	Depotgebühr	0,02%	UCITS / OGAW	Ja
Ursprungsland	Luxemburg	Tilgungsgebühr	0,00%	Gewinnbeteiligung	0,00%
Tranchenvolumen	(28.04.2026) USD 645878,990	Sonstige lfd. Kosten (18.02.2026)	0,85%	Umschichtgebühr	-
Gesamt-Fondsvolumen	(28.04.2026) USD 562,62 Mio.	Transaktionskosten	0,86%	Fondsgesellschaft	
Auflagedatum	02.06.2020	T.Rowe Price M. (LU)			
KESSt-Meldefonds	Nein	35, Boulevard Prince Henri, L-1724, Luxembourg			
Beginn des Geschäftsjahres	01.01.	Luxemburg			
Nachhaltigkeitsfondsart	Klima	https://www.troweprice.com			
Fondsmanager	David Eiswert				
Thema	Klima				

Performance	1M	6M	YTD	1J	2J	3J	5J	seit Beginn
Performance	+17,14%	+8,08%	+9,15%	+37,04%	+44,91%	+81,92%	-	+73,30%
Performance p.a.	-	-	-	+37,04%	+20,41%	+22,05%	-	+14,73%
Performance p.a. nach max. AGA	-	-	-	+37,04%	+20,38%	+22,08%	-	+14,14%
Sharpe Ratio	23,60	0,65	1,20	1,86	0,95	1,13	-	0,64
Volatilität	26,70%	22,50%	24,13%	18,74%	19,20%	17,60%	-	19,53%
Schlechtester Monat	-	-9,71%	-9,71%	-9,71%	-9,71%	-9,71%	-	-11,08%
Bester Monat	-	+15,60%	+15,60%	+15,60%	+15,60%	+15,60%	-	+15,60%
Maximaler Verlust	-1,35%	-12,56%	-12,56%	-12,56%	-21,15%	-21,15%	-	-21,96%

Vertriebszulassung

Österreich, Deutschland, Schweiz;

1. Wichtiger Hinweis zum Aktualisierungsstand: Das angegebene Datum bezieht sich ausschließlich auf die Berechnung des NAV.

RISIKOHINWEISE: Die Informationen auf dieser Seite dienen ausschließlich zu Informationszwecken und sollten weder als Verkaufsangebot noch als Aufforderung zum Kauf des Wertpapiers oder einer Empfehlung zugunsten des Wertpapiers verstanden werden. Die baha GmbH und die BAWAG P.S.K. Bank für Arbeit und Wirtschaft und Österreichische Postsparkasse Aktiengesellschaft übernehmen trotz sorgfältigster Recherche keinerlei Haftung für die Richtigkeit der angegebenen Daten.
Factsheet erstellt von: www.baha.com am 23.06.2026 14:09

Select Investment Series III SICAV T. Rowe Price Global Focused Growth Equity Net Zero Transition Fund Q / LU2102926248 ...

Investmentstrategie

Der Fonds kann Derivate zur Absicherung und zur effizienten Portfolioverwaltung einsetzen. Anlageprozess: Der Ansatz des Anlageverwalters besteht in Folgendem: -Integration von makroökonomischen und lokalen Marktfaktoren in die Entscheidungen zur Titelauswahl. -Messung der Attraktivität der Bewertung im Vergleich zum lokalen Markt und zum breiten Spektrum an Anlagemöglichkeiten im Sektor, -Investition in ein breites Spektrum von Aktien aller Kapitalisierungen sowohl aus Industrie- als auch aus Schwellenländern. -Identifizierung "bester Ideen" durch die Bewertung von Unternehmen in einem globalen Sektorkontext unter Verwendung eines Bottom-up-Ansatzes, um ein fokussiertes und von einer hohen Überzeugung getragenes Portfolio aus ungefähr 60 bis 80 Unternehmen zu schaffen. -Nutzung einer proprietären globalen Research-Plattform und Durchführung von Fundamentalanalysen, um Unternehmen mit sich verbessernden Fundamentaldaten und Wachstumsaussichten zu identifizieren. -Klimabezogene Faktoren wie der Net Zero-Status von Unternehmen und mit Klimälösungen verbundene Einnahmen werden integriert, um den Übergang zu Net Zero zu unterstützen. -Umwelt-, Sozial- und Governance-Faktoren ("ESG") werden bewertet, wobei ein besonderer Schwerpunkt auf jene gelegt wird, von denen angenommen wird, dass sie den wahrscheinlichsten wesentlichen Einfluss auf die Performance der Beteiligungen oder potenziellen Beteiligungen im Portfolio des Fonds haben. Diese ESG-Faktoren, die neben Finanzdaten, Bewertungen, makroökonomischen Faktoren und anderen in den Anlageprozess einfließen, sind Bestandteil der...

Fondsspezifische Informationen

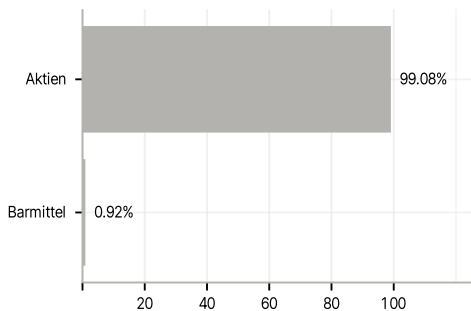
Im Rahmen der Anlagestrategie kann in wesentlichem Umfang in Derivate investiert werden. Die Fondsbestimmungen des Select Investment Series III SICAV T. Rowe Price Global Focused Growth Equity Net Zero Transition Fund Q wurden durch die FMA bewilligt. Der Select Investment Series III SICAV T. Rowe Price Global Focused Growth Equity Net Zero Transition Fund Q kann mehr als 35 % des Fondsvermögens in Wertpapiere/Geldmarktinstrumente folgender Emittenten investieren: by an EU member, a public local authority within the EU, an international body to which at least one EU member belongs..

Investmentziel

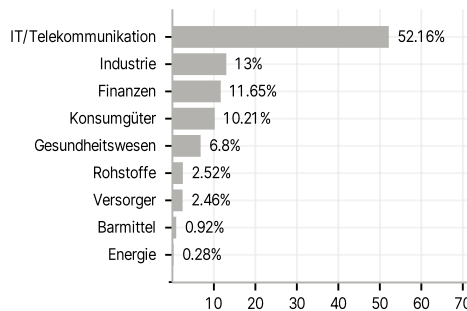
Langfristige Steigerung des Wertes seiner Anteile durch die Wertsteigerung seiner Anlagen. Wertpapiere im Portfolio: Der Fonds wird aktiv verwaltet und investiert hauptsächlich in ein diversifiziertes Portfolio aus Aktien von Unternehmen, die das Potenzial für ein überdurchschnittliches und nachhaltiges Ertragswachstum aufweisen. Die Unternehmen können überall auf der Welt ansässig sein, einschließlich in den Schwellenmärkten. Obwohl der Fonds nicht nachhaltige Anlagen zum Ziel hat, wird die Förderung ökologischer und sozialer Merkmale ("E&S") durch die Verpflichtung des Fonds erreicht, mindestens 50 % des Wertes seines Portfolios in nachhaltige Anlagen investiert zu halten und gleichzeitig den vollen Wert des Portfolios (ohne Barmittel und Derivate, die für Portfoliomangementtechniken zu Absicherungs-, Liquiditätsmanagement- und Risikominderungszwecken verwendet werden) anzustreben, um den Übergang zu erreichen, der erforderlich ist, um die globale Erwärmung bis 2050 auf 1,5 °C zu begrenzen. Der Anlageverwalter setzt die folgenden Anlagestrategien um: Net Zero Transition Framework einschließlich nachhaltiger Anlageengagements und Ausschlussfilter. Einzelheiten zur Förderung von E & S-Merkmalen werden im Nachhaltigkeitsanhang des Fonds zum Verkaufsprospekt erläutert.

Veranlagungsstruktur

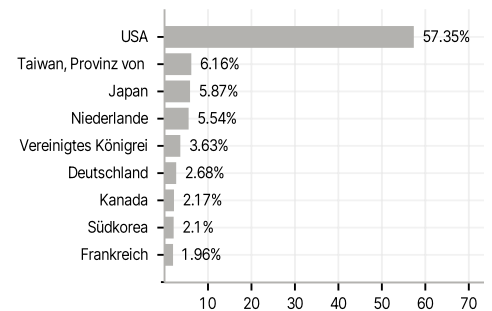
Anlagearten



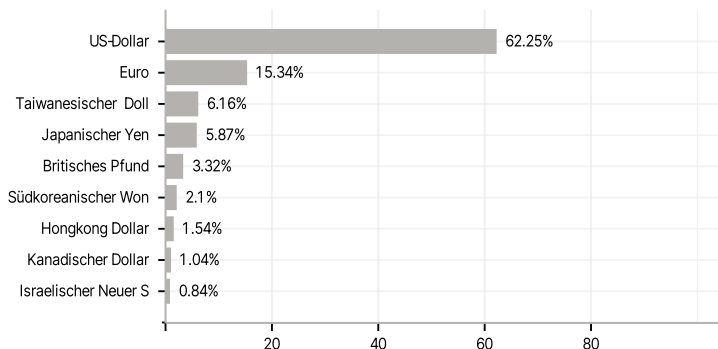
Branchen



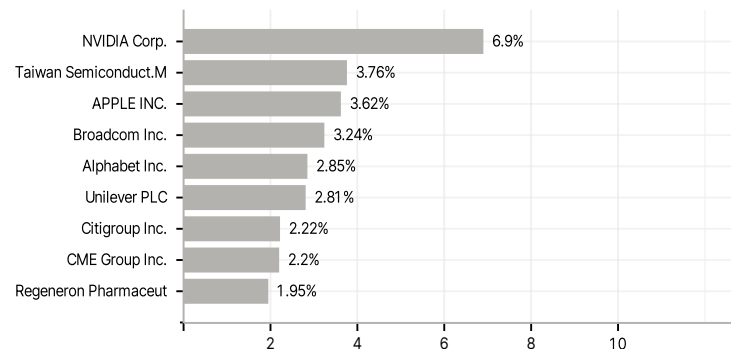
Länder



Währungen



Größte Positionen



RISIKOHINWEISE: Die Informationen auf dieser Seite dienen ausschließlich zu Informationszwecken und sollten weder als Verkaufsangebot noch als Aufforderung zum Kauf des Wertpapiers oder einer Empfehlung zugunsten des Wertpapiers verstanden werden. Die baha GmbH und die BAWAG P.S.K. Bank für Arbeit und Wirtschaft und Österreichische Postsparkasse Aktiengesellschaft übernehmen trotz sorgfältigster Recherche keinerlei Haftung für die Richtigkeit der angegebenen Daten.
Factsheet erstellt von: www.baha.com am 23.06.2026 14:09